

## 宮 崎 県 農 業 気 象 速 報

平成 23 年 7 月 中旬

宮 崎 県  
宮 崎 地 方 気 象 台  
平成 23 年 7 月 21 日

## 天 気 概 況

**前半は晴れの日が多く、後半は曇りや雨の日が多い、18日は14か所で100mmを超える大雨、19日は台風第6号が宮崎県に接近した**

中旬の前半は太平洋高気圧に覆われて晴れの日が多く、後半は台風第6号が接近した影響で曇りや雨の日が多かった。11日は上空に寒気が流れ込んだ影響で大気の状態が不安定となり、北部山沿いの多い所で21.0mmの雨が降った。12日から13日にかけては高気圧の周辺部となり湿った空気が流れ込み、県内各地で3.5～84.5mmの雨が降った。17日から19日にかけては日本の南海上にある台風第6号が奄美大島の東海上を北上し、四国の南に達した。このため、東海上から湿った空気が流れ込み、県内各地で14.5～291.5mmの雨が降った。特に18日は、日南市深瀬で日降水量186.5mmなど14か所で日降水量100mmを超える大雨となった。また、赤江で日最大瞬間風速31.4m/s（北東）を観測した。気温は、旬を通してほぼ平年並か平年より低く経過した。

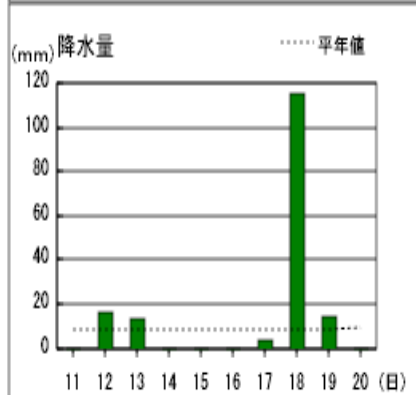
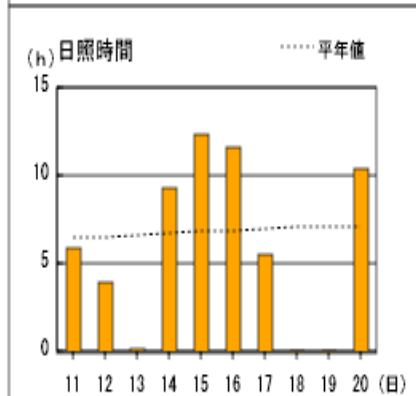
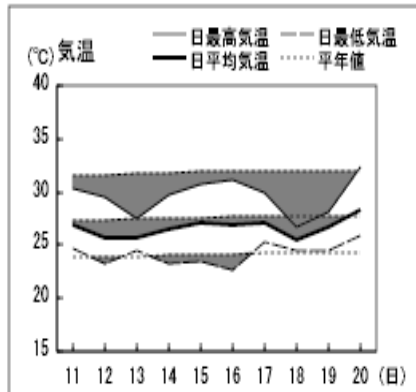
県内各地の旬平均気温は平年差-1.2～+0.7℃で加久藤を除き平年並か低く、旬降水量は16.0～343.5mm（平年比9～348%）で加久藤を除き平年並か多く、旬日照時間は平年比76～106%で鞍岡と都城を除き平年並であった。

宮崎市の旬平均気温は平年より低く、旬降水量は多く、旬日照時間は平年並であった。

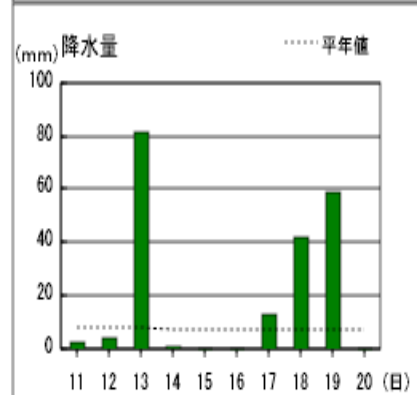
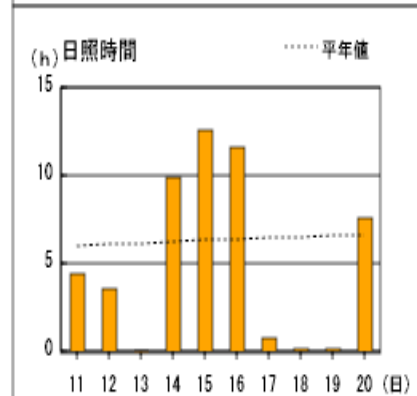
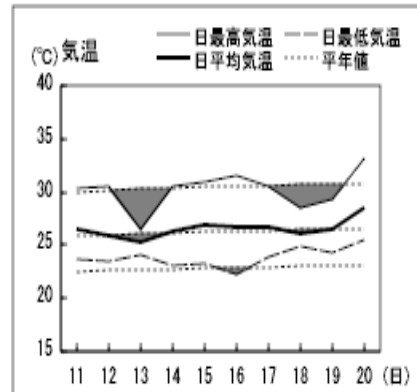
日々の天気概況	宮崎市の昼間の天気
11日 太平洋高気圧に覆われたが、上空に寒気が流れ込んだ影響で大気の状態が不安定となった。	晴れ一時曇り、雷を伴う
12日 太平洋高気圧の周辺部となり、湿った空気が流れ込んだ。	雨時々曇り
13日 太平洋高気圧の周辺部となり、湿った空気が流れ込んだ。	曇り時々雨
14日 太平洋高気圧に覆われた。	晴れ一時曇り
15日 太平洋高気圧に覆われた。	晴れ
16日 太平洋高気圧に覆われた。	晴れ一時薄曇り
17日 台風第6号が日本の南海上を北上し、東海上から湿った空気が流れ込んだ。	曇り時々晴れ一時雨
18日 台風第6号が奄美大島の東海上を北上し、東海上から湿った空気が流れ込んだ。	大雨
19日 台風第6号が四国の南海上を北上した後、東進した。	曇り時々雨
20日 台風第6号が四国付近から東海道沖へ東進した。	晴れ一時薄曇り

アメダス 気象経過図：2011年7月11日-2011年7月20日

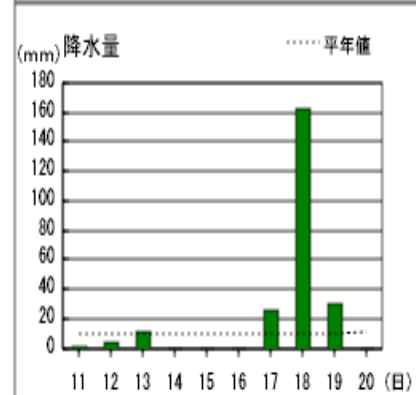
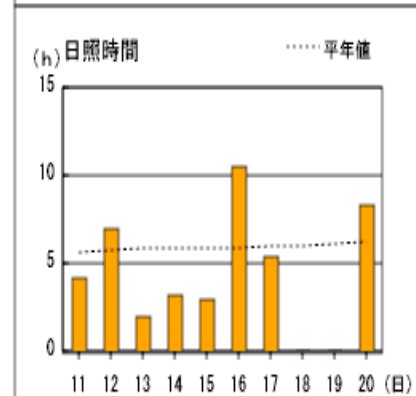
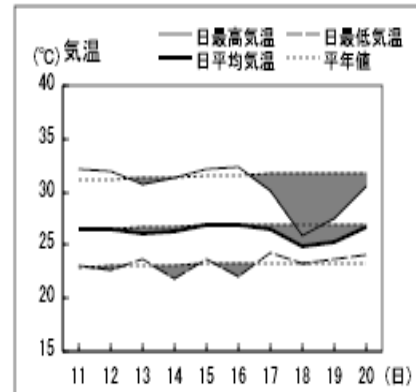
宮崎



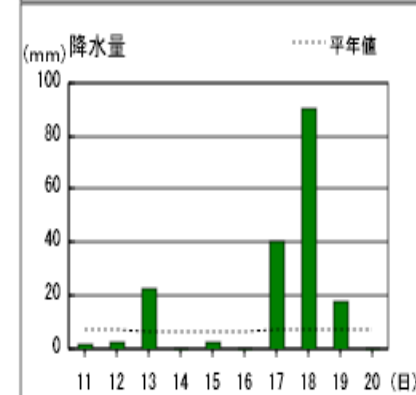
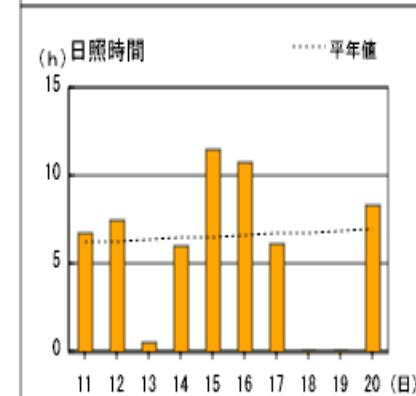
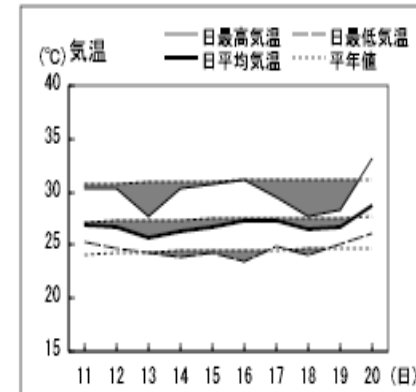
延岡



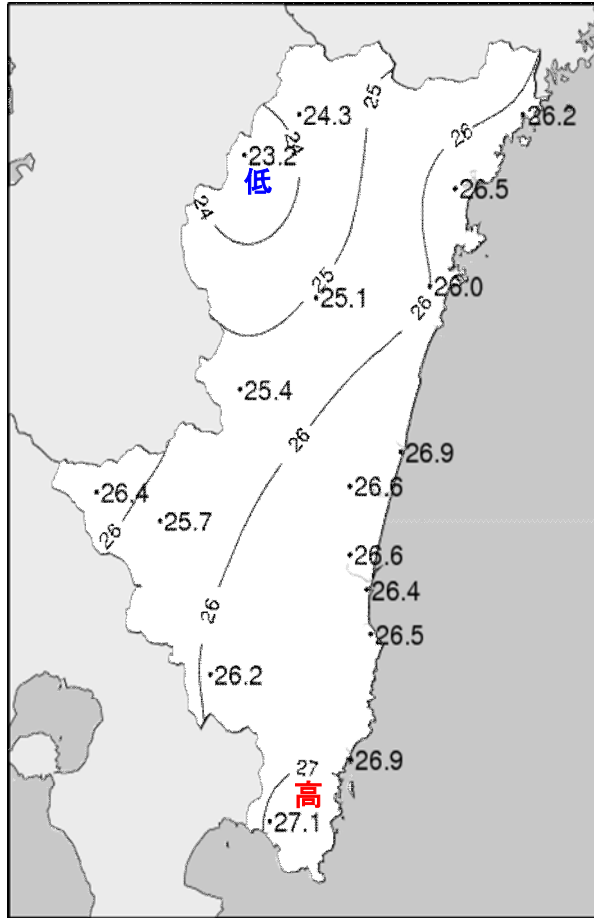
都城



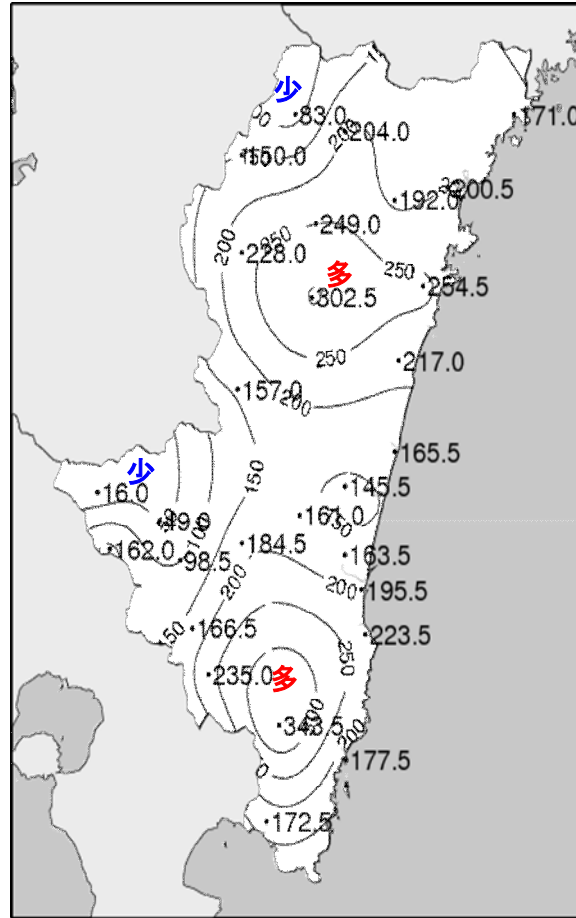
油津



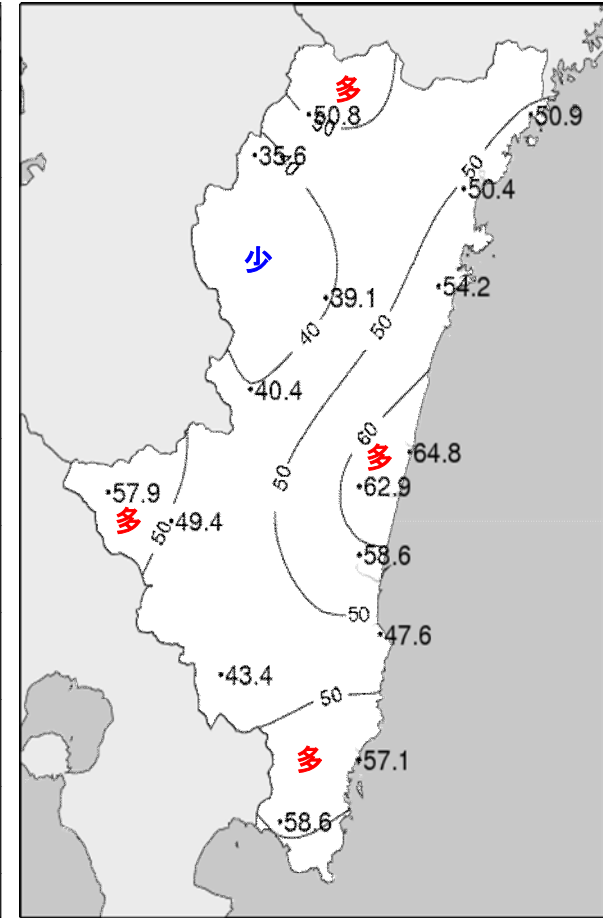
## 2011(平成23年)7月中旬 気象分布図



2011年7月中旬気温観測値(°C)

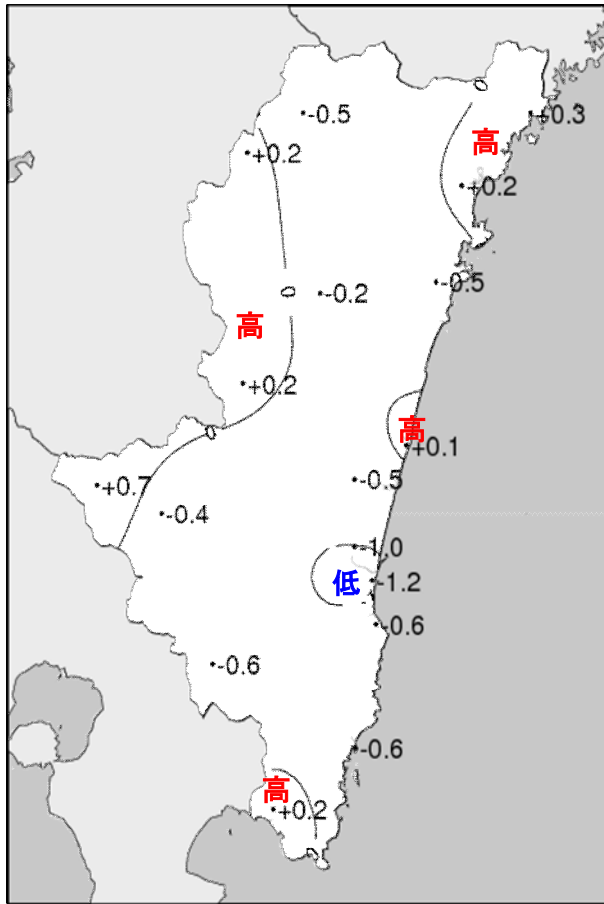


2011年7月中旬降水量観測値(ミリ)

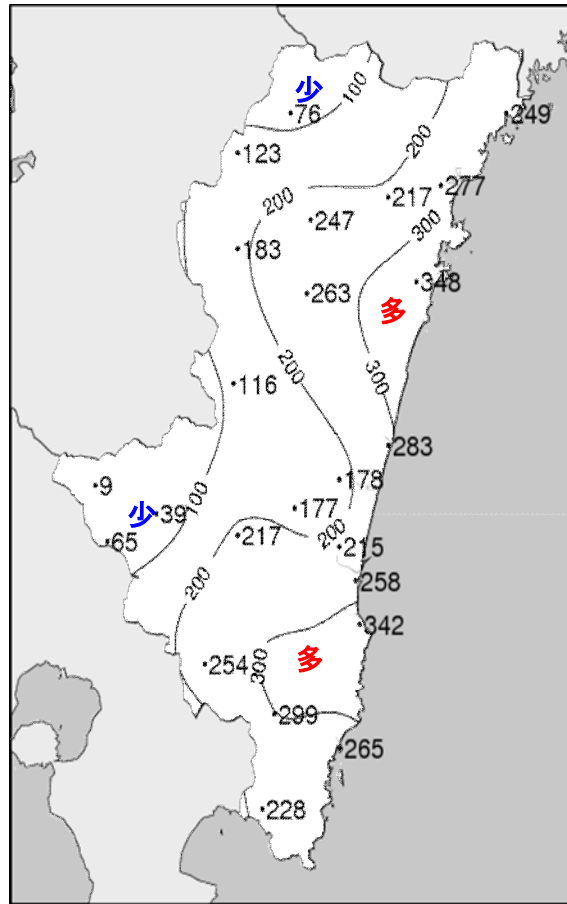


2011年7月中旬日照時間観測値(時間)

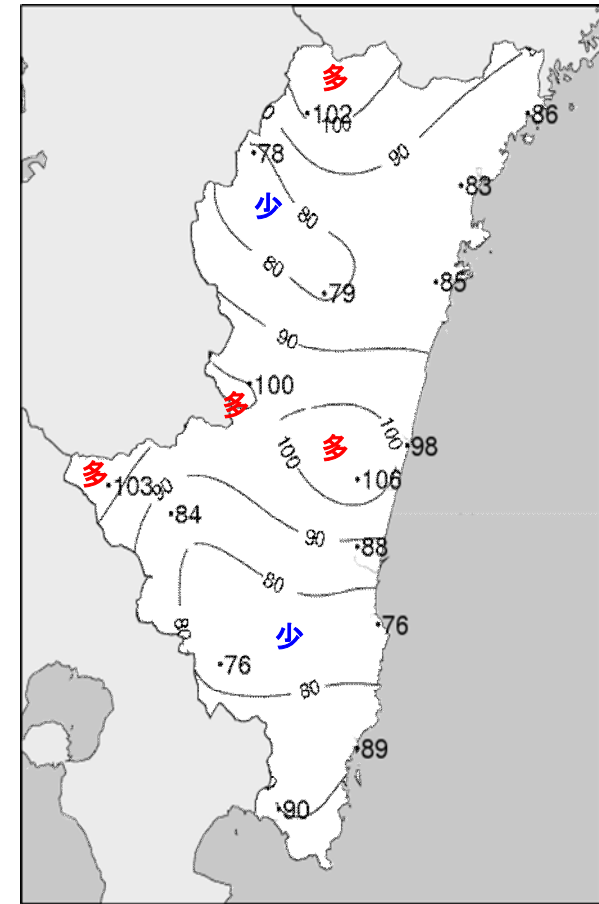
## 2011(平成23年)7月中旬 気象分布図(平年差、平年比)



2011年7月中旬気温平年差 (°C)



2011年7月中旬降水量平年比 (%)



2011年7月中旬日照時間平年比 (%)

# 地域気象観測旬報

2011年7月11日～20日 宮崎県 (87)  
(1/5)

観測所名	高千穂									10℃以上積算気温				243
日付	気温(℃)			風向・風速(m/s)						降水量(mm)			日照(h)	
	平均	最高	最低	平均	最多	最大	風向	瞬間	風向	日計	1時間	10分		
11	24.0	27.9	20.8	1.7	SE	4	SSE	7.7	SSE	0.5	0.5	0.5	4.3	
12	23.7	28.6	20.2	1.7	SE	4.4	SSE	9.2	ESE	5.0	1.5	1.5	6.2	
13	23.6	28.5	21.1	1.6	SE	4.5	SSE	8.4	SE	19.0	<u>7.0</u>	<u>4.0</u>	0.9	
14	24.2	29.6	<u>20.2</u>	1.8	SE	4.5	SSE	9.5	ESE	0.0	0.0	0.0	9.7	
15	25.6	<u>32.1</u>	20.7	1.6	SE	3.8	SSE	7.8	ESE	0.0	0.0	0.0	10.3	
16	25.5	31.4	21.6	1.5	SE	4.7	SSE	8.7	SE	0.0	0.0	0.0	10.3	
17	25.2	29.2	21.9	2.3	SE	6.2	SSE	10.7	SE	1.0	1.0	0.5	6.3	
18	23.7	26.7	22.5	1.9	SE	4.9	SSE	10.5	SSE	<u>39.5</u>	5.5	2.5	0.2	
19	23.3	24.8	22.2	3.2	NW	6.5	NW	13.6	NW	18.0	4.0	1.5	0.0	
20	23.7	27.6	21.7	4.0	NW	<u>9.3</u>	NW	<u>16.2</u>	NW	0.0	0.0	0.0	2.6	
前半旬	24.2	29.3	20.6	1.7	SE					24.5			31.4	
後半旬	24.3	27.9	22.0	2.6	SE					58.5			19.4	
旬	24.3	28.6	21.3	2.1	SE					83.0			50.8	
平年差/比	-0.5	-1.5	+0.2							76			102	

観測所名	古江									10℃以上積算気温				262
日付	気温(℃)			風向・風速(m/s)						降水量(mm)			日照(h)	
	平均	最高	最低	平均	最多	最大	風向	瞬間	風向	日計	1時間	10分		
11	26.4	29.1	23.8	1.4	NNE	3.3	SSE	6.4	ESE	2.0	2.0	1.5	3.0	
12	25.6	29.5	23.0	2.0	NNE	5.7	NE	9.3	SE	25.5	8.5	6.5	3.9	
13	25.2	26.6	23.4	1.7	NE	5.1	NE	8.9	NE	18.5	8.0	4.5	0.0	
14	25.9	29.4	22.7	1.9	S	4.3	S	5.8	SSE	0.0	0.0	0.0	9.8	
15	26.2	29.9	23.0	2.0	NNE	4.3	S	6.0	S	0.0	0.0	0.0	12.0	
16	26.3	31.3	<u>22.3</u>	2.4	N	4.6	SSW	5.9	SSW	0.0	0.0	0.0	12.2	
17	26.9	30.7	24.3	2.2	NNE	4.4	NE	8.5	NNE	16.0	13.0	<u>9.0</u>	2.9	
18	26.0	27.5	24.6	5.0	NNE	10.5	N	18.8	NNE	45.5	13.0	5.0	0.0	
19	25.3	28.1	24.1	7.9	N	<u>14.9</u>	N	<u>25.9</u>	NE	<u>63.5</u>	<u>18.0</u>	4.0	0.0	
20	27.9	<u>31.9</u>	24.3	3.5	NNE	9.6	NNW	18.4	NNE	0.0	0.0	0.0	7.1	
前半旬	25.9	28.9	23.2	1.8	NNE					46.0			28.7	
後半旬	26.5	29.9	23.9	4.2	NNE					125.0			22.2	
旬	26.2	29.4	23.6	3.0	NNE					171.0			50.9	
平年差/比	+0.3	-0.3	+0.7							249			86	

観測所名	鞍岡									10℃以上積算気温				232
日付	気温(℃)			風向・風速(m/s)						降水量(mm)			日照(h)	
	平均	最高	最低	平均	最多	最大	風向	瞬間	風向	日計	1時間	10分		
11	23.4	28.8	19.3	1.2	SW	4.1	SW	9.2	SSW	0.0	0.0	0.0	3.0	
12	23.5	29.7	18.5	1.3	SW	4.1	SW	8.7	SW	0.0	0.0	0.0	6.1	
13	23.0	29.0	20.4	0.8	NE	2.8	SW	7.1	SW	27.0	15.0	<u>9.0</u>	2.5	
14	23.3	30.1	<u>17.2</u>	0.9	W	3.4	SW	6.7	WSW	0.0	0.0	0.0	7.6	
15	24.7	30.9	19.2	0.7	NE	2.5	NE	5.9	NE	0.0	0.0	0.0	6.6	
16	24.4	<u>31.3</u>	18.6	1.3	WSW	3.5	NE	8.0	SW	0.0	0.0	0.0	8.5	
17	24.3	28.9	21.5	1.7	NNE	4.9	NNE	14.2	NE	5.5	2.0	1.0	1.3	
18	23.0	24.5	21.5	3.2	NNE	<u>6.5</u>	NNE	<u>19.2</u>	NNE	<u>85.5</u>	<u>16.5</u>	4.5	0.0	
19	21.6	23.1	20.3	1.1	NE	2.9	NE	7.9	NE	18.5	4.0	1.5	0.0	
20	21.1	22.4	19.2	1.0	SSW	3.6	SSW	8.2	NNE	13.5	4.0	1.0	0.0	
前半旬	23.6	29.7	18.9	1.0	SW					27.0			25.8	
後半旬	22.9	26.0	20.2	1.7	NE					123.0			9.8	
旬	23.2	27.9	19.6	1.3	SW					150.0			35.6	
平年差/比	+0.2	-0.4	+0.7							123			78	

観測所名	延岡									10℃以上積算気温				265
日付	気温(℃)			風向・風速(m/s)						降水量(mm)			日照(h)	
	平均	最高	最低	平均	最多	最大	風向	瞬間	風向	日計	1時間	10分		
11	26.5	30.4	23.6	2.4	E	6.5	E	10.1	E	2.0	1.5	1.5	4.4	
12	25.9	30.5	23.4	2.2	ENE	5.9	E	9.8	E	3.5	2.0	1.5	3.6	
13	25.3	26.4	24.0	2.1	ENE	6.2	E	10.3	E	<u>81.0</u>	<u>36.0</u>	<u>10.0</u>	0.0	
14	26.3	30.6	23.1	1.9	E	5.2	E	7.9	E	0.5	0.5	0.5	9.8	
15	26.8	31.0	23.2	2.2	W	5.1	E	8.1	E	0.0	0.0	0.0	12.5	
16	26.7	31.6	<u>22.2</u>	1.9	E	4.1	E	6.5	E	0.0	0.0	0.0	11.6	
17	26.6	30.6	23.8	2.5	ENE	6.4	E	11.0	E	13.0	7.0	4.0	0.7	
18	26.1	28.5	24.9	5.7	NE	8.7	NNE	17.9	NE	42.0	7.0	4.0	0.1	
19	26.5	29.4	24.2	8.5	W	<u>14.8</u>	N	<u>25.9</u>	N	58.5	21.0	4.5	0.1	
20	28.5	<u>33.1</u>	25.4	6.3	W	10	W	19.1	W	0.0	0.0	0.0	7.6	
前半旬	26.2	29.8	23.5	2.2	E					87.0			30.3	
後半旬	26.9	30.6	24.1	5.0	W					113.5			20.1	
旬	26.5	30.2	23.8	3.6	W					200.5			50.4	
平年差/比	+0.2	-0.4	+0.9							277			83	

# 地域気象観測旬報

2011年7月11日～20日 宮崎県 (87)  
(2/5)

観測所名	日向										10℃以上積算気温			260
日付	気温(℃)			風向・風速(m/s)						降水量(mm)			日照 (h)	
	平均	最高	最低	平均	最多	最大	風向	瞬間	風向	日計	1時間	10分		
11	26.1	30.5	23.4	1.4	W	3.8	NE	8.5	NE	1.0	1.0	1.0	3.4	
12	25.4	30.5	23.5	1.4	E	3.7	E	8.0	E	9.0	4.5	3.5	4.0	
13	25.1	27.4	23.9	0.8	WSW	2.3	ESE	6.1	ESE	61.5	20.5	9.5	0.0	
14	26.0	30.3	23.1	1.5	W	3.1	E	6.6	ESE	0.0	0.0	0.0	10.9	
15	26.3	30.6	22.7	1.8	W	3.9	ESE	6.6	ESE	0.0	0.0	0.0	13.1	
16	26.3	31.1	22.7	1.7	W	3.3	ESE	5.9	ESE	0.0	0.0	0.0	11.9	
17	25.8	28.6	23.5	1.9	ENE	5.3	ENE	11.1	ESE	43.0	23.0	14.5	0.6	
18	24.8	26.1	24.0	3.1	NE	5.7	NE	15.3	NE	82.0	21.0	10.5	0.0	
19	25.3	29.0	23.3	4.2	WNW	9.0	NE	23.6	NE	58.0	22.0	5.0	0.0	
20	28.8	33.1	23.6	3.8	WNW	8.4	WNW	16.3	NW	0.0	0.0	0.0	10.3	
前半旬	25.8	29.9	23.3	1.4	W					71.5			31.4	
後半旬	26.2	29.6	23.4	2.9	WNW					183.0			22.8	
旬	26.0	29.7	23.4	2.2	WNW					254.5			54.2	
平年差/比	-0.5	-1.6	+0.5							348			85	

観測所名	神門										10℃以上積算気温			251
日付	気温(℃)			風向・風速(m/s)						降水量(mm)			日照 (h)	
	平均	最高	最低	平均	最多	最大	風向	瞬間	風向	日計	1時間	10分		
11	24.1	28.5	20.7	0.4	S	1.8	E	4.1	E	3.5	3.0	2.0	3.1	
12	24.4	30.3	21.3	0.6	SSE	2.4	SSE	6.1	S	12.0	4.0	2.5	4.2	
13	23.9	27.4	22.2	0.3	SSE	1.5	SE	4.0	SSE	27.5	8.5	3.5	0.6	
14	24.7	30.0	20.6	0.7	SSE	2.2	SE	4.7	SSW	0.0	0.0	0.0	6.1	
15	26.1	33.0	21.7	0.7	SE	2.5	SSE	5.6	S	0.0	0.0	0.0	7.0	
16	25.7	31.9	20.7	0.7	SSE	2.7	SSE	7.0	S	0.0	0.0	0.0	8.4	
17	24.2	27.5	21.3	0.7	SE	2.4	ESE	6.5	SSW	51.0	21.0	6.0	0.2	
18	24.5	25.6	23.5	1.9	ESE	3.5	E	15.0	NE	125.5	20.5	7.0	0.0	
19	25.0	28.4	22.9	1.8	NNW	4.4	ENE	18.0	ESE	83.0	27.5	5.0	0.0	
20	28.0	32.0	22.5	1.3	NNE	3.6	N	9.1	NNW	0.0	0.0	0.0	9.5	
前半旬	24.6	29.8	21.3	0.5	SSE					43.0			21.0	
後半旬	25.5	29.1	22.2	1.3	ESE					259.5			18.1	
旬	25.1	29.5	21.7	0.9	SSE					302.5			39.1	
平年差/比	-0.2	-1.9	+0.9							263			79	

観測所名	西米良										10℃以上積算気温			254
日付	気温(℃)			風向・風速(m/s)						降水量(mm)			日照 (h)	
	平均	最高	最低	平均	最多	最大	風向	瞬間	風向	日計	1時間	10分		
11	24.9	31.8	21.5	1.1	WSW	4.4	W	7.7	WSW	0.0	0.0	0.0	3.9	
12	25.6	31.6	22.0	1.6	WSW	4.8	WNW	7.4	SW	2.0	1.0	1.0	5.9	
13	24.5	30.1	22.4	0.5	SW	3.2	SW	5.7	WSW	34.0	15.0	8.0	1.6	
14	25.0	31.2	21.0	1.1	WSW	3.7	WSW	6.8	W	0.0	0.0	0.0	5.7	
15	26.5	33.3	22.2	1.1	WSW	3.6	W	6.3	W	1.0	1.0	0.5	7.6	
16	26.3	33.4	21.8	1.0	WSW	3.9	W	7.3	W	0.0	0.0	0.0	7.5	
17	25.4	30.7	22.2	1.5	WSW	4.5	WSW	8.7	WSW	5.0	3.0	2.0	1.9	
18	24.6	26.3	23.1	2.0	W	6.6	W	14.6	WSW	88.5	14.0	3.0	0.1	
19	25.1	27.8	22.4	1.4	NNE	3.6	NNE	13.2	WSW	26.5	8.0	2.0	0.0	
20	26.1	31.2	23.0	1.5	N	3.3	NNE	8.7	NE	0.0	0.0	0.0	6.2	
前半旬	25.3	31.6	21.8	1.1	WSW					37.0			24.7	
後半旬	25.5	29.9	22.5	1.5	NNE					120.0			15.7	
旬	25.4	30.7	22.2	1.3	WSW					157.0			40.4	
平年差/比	+0.2	-0.2	+0.9							116			100	

観測所名	高鍋										10℃以上積算気温			269
日付	気温(℃)			風向・風速(m/s)						降水量(mm)			日照 (h)	
	平均	最高	最低	平均	最多	最大	風向	瞬間	風向	日計	1時間	10分		
11	26.8	29.9	24.3	1.7	NE	3.7	NNE	6.2	ENE	0.0	0.0	0.0	6.3	
12	26.2	30.2	24.0	2.0	NE	4.2	NE	7.2	E	6.5	3.5	2.5	6.4	
13	25.7	27.9	24.4	1.1	NW	3.3	SE	6.0	SE	13.0	5.0	3.5	0.6	
14	26.6	29.8	23.4	1.6	NE	3	E	4.9	ENE	0.0	0.0	0.0	13.0	
15	26.8	30.3	23.8	1.6	E	3.4	ESE	5.4	ESE	0.0	0.0	0.0	12.5	
16	27.0	30.7	23.1	1.9	NE	4.6	ENE	6.6	ENE	0.0	0.0	0.0	12.2	
17	27.1	30.3	25.4	4.0	NNE	6.3	NNE	11.0	NE	8.0	5.5	4.5	5.2	
18	25.6	26.6	24.5	7.4	NNE	11.7	NNE	23.9	NNE	111.0	24.5	9.0	0.0	
19	27.0	30.4	24.3	6.3	WSW	14.1	NNE	25.2	NNE	27.0	21.5	2.5	0.0	
20	30.2	35.0	26.1	4.2	W	7.2	WSW	12.5	W	0.0	0.0	0.0	8.6	
前半旬	26.4	29.6	24.0	1.6	NE					19.5			38.8	
後半旬	27.4	30.6	24.7	4.8	NNE					146.0			26.0	
旬	26.9	30.1	24.3	3.2	NE					165.5			64.8	
平年差/比	+0.1	-0.7	+0.8							283			98	

# 地域気象観測旬報

2011年7月11日～20日 宮崎県 (87)  
(3/5)

観測所名	加久藤										10℃以上積算気温			264
	気温(℃)			風向・風速(m/s)						降水量(mm)			日照 (h)	
	平均	最高	最低	平均	最多	最大	風向	瞬間	風向	日計	1時間	10分		
11	26.1	31.9	23.5	2.0	ENE	4.3	ESE	8.8	ESE	1.5	1.5	1.0	4.4	
12	26.5	32.7	22.8	2.6	E	5	ESE	10.4	SE	0.0	0.0	0.0	10.0	
13	26.4	32.2	22.9	2.0	E	4	E	8.4	E	0.0	0.0	0.0	5.2	
14	26.6	32.9	21.3	2.4	E	4	E	8.4	E	0.0	0.0	0.0	9.7	
15	27.9	<u>34.8</u>	23.3	2.1	ENE	3.1	E	6.4	E	0.0	0.0	0.0	8.8	
16	26.9	33.9	<u>20.4</u>	1.9	E	4.2	E	9.0	SE	0.0	0.0	0.0	10.9	
17	27.5	32.4	23.0	2.4	E	5	E	11.9	ESE	0.0	0.0	0.0	6.6	
18	25.4	29.0	23.9	1.8	ENE	4.5	NE	10.0	NE	<u>14.0</u>	<u>3.5</u>	<u>2.0</u>	0.1	
19	25.6	27.5	23.7	3.9	W	6.3	WSW	<u>13.5</u>	SW	0.5	0.5	0.5	0.0	
20	24.8	27.6	23.2	3.9	WNW	<u>6.4</u>	W	11.8	WSW	0.0	0.0	0.0	2.2	
前半旬	26.7	32.9	22.8	2.2	E					1.5			38.1	
後半旬	26.0	30.1	22.8	2.8	ENE					14.5			19.8	
旬	26.4	31.5	22.8	2.5	E					16.0			57.9	
平年差/比	+0.7	+0.8	+0.7							9			103	

観測所名	西都										10℃以上積算気温			266
	気温(℃)			風向・風速(m/s)						降水量(mm)			日照 (h)	
	平均	最高	最低	平均	最多	最大	風向	瞬間	風向	日計	1時間	10分		
11	26.7	30.7	23.0	2.1	ESE	4.9	ESE	7.1	E	0.0	0.0	0.0	6.1	
12	26.2	30.3	23.1	2.4	E	5.6	E	8.5	E	3.5	2.0	1.5	5.0	
13	25.8	28.7	23.7	1.5	ESE	4.6	ESE	7.4	SE	4.0	1.5	0.5	0.5	
14	26.4	30.3	22.6	1.9	ESE	4.6	ESE	6.6	E	0.0	0.0	0.0	11.8	
15	26.6	30.6	23.0	2.0	ESE	4.8	E	7.0	ESE	1.0	1.0	0.5	12.9	
16	26.4	31.5	<u>21.7</u>	2.1	WNW	4.6	E	7.2	E	0.0	0.0	0.0	11.4	
17	26.8	29.9	23.2	4.5	NE	7.7	ENE	13.3	ENE	2.0	1.0	1.0	4.3	
18	25.7	27.0	24.7	8.4	NE	13.5	NE	24.6	NNE	<u>112.0</u>	<u>22.0</u>	<u>6.5</u>	0.0	
19	26.8	29.4	24.5	7.3	WSW	<u>14.2</u>	NE	<u>25.0</u>	NE	23.0	21.0	4.5	0.0	
20	29.0	<u>33.9</u>	25.6	5.2	WSW	8.6	NW	12.5	WNW	0.0	0.0	0.0	10.9	
前半旬	26.3	30.1	23.1	2.0	ESE					8.5			36.3	
後半旬	26.9	30.3	23.9	5.5	NE					137.0			26.6	
旬	26.6	30.2	23.5	3.7	NE					145.5			62.9	
平年差/比	-0.5	-1.8	+0.4							178			106	

観測所名	小林										10℃以上積算気温			257
	気温(℃)			風向・風速(m/s)						降水量(mm)			日照 (h)	
	平均	最高	最低	平均	最多	最大	風向	瞬間	風向	日計	1時間	10分		
11	25.4	30.2	22.2	2.3	SSE	5.8	SE	9.8	ESE	4.0	3.0	2.0	4.5	
12	25.3	30.3	21.6	3.1	SE	7.4	SE	11.2	SE	7.0	3.5	<u>3.0</u>	6.9	
13	25.1	29.9	23.4	2.4	SE	4.7	SE	8.0	SE	7.0	3.0	2.5	2.3	
14	25.8	30.3	21.9	2.6	SE	5.4	SE	8.8	SE	0.0	0.0	0.0	9.5	
15	26.9	<u>32.8</u>	23.0	2.5	SSE	5.1	SSE	7.7	SE	0.0	0.0	0.0	10.7	
16	26.1	31.5	<u>21.1</u>	2.3	SE	6.3	SE	9.1	SE	0.0	0.0	0.0	9.7	
17	26.4	29.9	22.5	3.6	SE	7.4	E	12.7	ENE	0.0	0.0	0.0	3.1	
18	25.7	28.0	23.9	4.8	E	<u>10.4</u>	ENE	<u>20.7</u>	E	<u>26.5</u>	<u>6.0</u>	2.5	0.0	
19	25.5	27.2	24.0	5.6	WNW	8.6	W	16.8	WNW	4.5	2.5	1.0	0.0	
20	25.0	27.7	23.4	5.6	WNW	8.7	W	17.4	WNW	0.0	0.0	0.0	2.7	
前半旬	25.7	30.7	22.4	2.6	SE					18.0			33.9	
後半旬	25.7	28.9	23.0	4.4	WNW					31.0			15.5	
旬	25.7	29.8	22.7	3.5	SE					49.0			49.4	
平年差/比	-0.4	-1.3	+0.2							39			84	

観測所名	宮崎										10℃以上積算気温			266
	気温(℃)			風向・風速(m/s)						降水量(mm)			日照 (h)	
	平均	最高	最低	平均	最多	最大	風向	瞬間	風向	日計	1時間	10分		
11	26.8	30.3	24.6	2.9	ENE	5.7	NE	8.7	E	0.0	0.0	0.0	5.8	
12	25.7	29.6	23.3	3.0	ENE	6.1	ENE	9.7	ENE	16.5	7.0	3.5	3.9	
13	25.6	27.5	24.5	2.1	NE	4.5	ESE	7.6	ESE	13.5	7.0	3.0	0.1	
14	26.5	29.8	23.3	2.4	E	4.4	ENE	7.1	ESE	0.0	0.0	0.0	9.2	
15	27.0	30.7	23.5	2.5	E	5.4	E	7.4	E	0.0	0.0	0.0	12.3	
16	26.8	31.1	<u>22.6</u>	2.9	WNW	6.1	ENE	8.4	ENE	0.0	0.0	0.0	11.5	
17	27.0	30.0	25.2	5.5	NE	8.9	NE	13.5	NE	3.5	3.5	3.0	5.5	
18	25.5	26.7	24.5	9.2	NE	15.1	NNE	25.1	NNE	<u>115.5</u>	<u>28.0</u>	<u>10.5</u>	0.0	
19	26.6	28.1	24.4	8.7	WSW	<u>15.9</u>	NNE	<u>25.3</u>	NE	14.5	11.5	2.5	0.0	
20	28.4	<u>32.4</u>	25.9	9.0	W	14.9	WSW	22.4	WSW	0.0	0.0	0.0	10.3	
前半旬	26.3	29.6	23.8	2.6	ENE					30.0			31.3	
後半旬	26.9	29.7	24.5	7.1	NE					133.5			27.3	
旬	26.6	29.6	24.2	4.8	NE					163.5			58.6	
平年差/比	-1.0	-2.4	0.0							215			88	

# 地域気象観測旬報

2011年7月11日～20日 宮崎県 (87)  
(4/5)

観測所名	青島									10℃以上積算気温			265
日付	気温(℃)			風向・風速(m/s)						降水量(mm)			日照 (h)
	平均	最高	最低	平均	最多	最大	風向	瞬間	風向	日計	1時間	10分	
11	26.0	28.2	24.7	1.1	E	2.6	N	5.0	N	0.5	0.5	0.5	4.5
12	25.3	27.9	24.1	1.1	NNW	2.4	ESE	5.8	ESE	40.0	15.0	11.5	1.5
13	25.6	27.6	24.0	0.9	SE	2.6	E	7.0	S	19.5	15.5	3.5	0.4
14	26.0	28.6	23.6	1.5	W	4.2	ENE	5.4	ENE	0.0	0.0	0.0	7.4
15	26.5	29.9	24.3	1.8	ENE	4.2	E	6.7	E	0.0	0.0	0.0	11.7
16	26.7	29.6	23.7	1.4	WNW	2.7	ENE	5.2	ENE	0.0	0.0	0.0	10.1
17	26.3	27.0	25.3	2.1	N	4	E	8.7	E	5.0	3.5	2.0	0.4
18	25.7	26.8	<u>23.1</u>	3.5	NNE	<u>9.7</u>	N	17.6	N	<u>144.5</u>	<u>39.0</u>	<u>16.0</u>	0.0
19	27.0	29.0	24.4	5.6	WNW	9.5	NW	<u>20.5</u>	N	14.0	9.0	2.0	0.0
20	29.4	<u>32.2</u>	27.2	5.5	WNW	8.4	W	18.4	WNW	0.0	0.0	0.0	11.6
前半旬	25.9	28.4	24.1	1.3	E					60.0			25.5
後半旬	27.0	28.9	24.7	3.6	WNW					163.5			22.1
旬	26.5	28.7	24.4	2.5	WNW					223.5			47.6
平年差/比	-0.6	-2.8	+0.8							342			76

観測所名	赤江									10℃以上積算気温			264
日付	気温(℃)			風向・風速(m/s)						降水量(mm)			日照 (h)
	平均	最高	最低	平均	最多	最大	風向	瞬間	風向	日計	1時間	10分	
11	26.5	28.9	24.7	3.0	NNE	5.2	NE	7.7	NNE	0.0	0.0	0.0	
12	25.4	28.3	23.6	3.4	NNE	7.2	NE	9.8	NE	29.5	10.5	8.0	
13	25.4	26.6	24.4	2.4	NNE	4.3	NNE	5.7	N	8.5	11.0	2.5	
14	26.2	29.1	23.6	2.5	NE	4.3	NE	5.7	NE	0.0	0.0	0.0	
15	26.9	29.5	24.5	2.3	ENE	4.8	E	6.2	E	0.0	0.0	0.0	
16	26.7	29.6	23.7	2.9	NNE	5	ENE	6.7	ENE	0.0	0.0	0.0	
17	26.9	28.9	25.7	7.2	NNE	10.5	NE	13.4	NE	6.5	5.5	4.5	
18	25.5	26.8	<u>22.8</u>	12.6	NE	<u>21.6</u>	NE	<u>31.4</u>	NE	<u>134.5</u>	<u>31.5</u>	<u>16.5</u>	
19	26.3	28.3	24.3	11.6	W	19.7	NNE	27.3	N	16.5	8.0	2.0	
20	28.6	<u>32.5</u>	25.8	10.6	W	16	W	21.1	WSW	0.0	0.0	0.0	
前半旬	26.1	28.5	24.2	2.7	NNE					38.0			
後半旬	26.8	29.2	24.5	9.0	W					157.5			
旬	26.4	28.9	24.3	5.9	NNE					195.5			
平年差/比	-1.2	-2.9	-0.1							258			

観測所名	都城									10℃以上積算気温			262
日付	気温(℃)			風向・風速(m/s)						降水量(mm)			日照 (h)
	平均	最高	最低	平均	最多	最大	風向	瞬間	風向	日計	1時間	10分	
11	26.5	32.1	23.1	1.7	ESE	4.3	ESE	7.7	ESE	1.5	1.5	1.0	4.2
12	26.5	31.9	22.6	2.7	NNE	6.4	ENE	10.9	E	4.5	4.5	4.5	6.9
13	26.0	30.8	23.6	1.5	NNE	3.9	SSW	7.3	SSW	10.5	8.5	5.5	2.0
14	26.2	31.4	<u>21.9</u>	1.5	NNE	3.9	ENE	7.0	E	0.0	0.0	0.0	3.2
15	26.8	32.1	23.6	1.5	N	4.2	NNE	6.1	NNE	0.0	0.0	0.0	2.9
16	26.8	<u>32.4</u>	22.1	2.9	NE	5.9	NE	10.0	NE	0.0	0.0	0.0	10.5
17	26.5	30.2	24.3	4.4	NE	7.4	NE	13.1	NE	25.0	10.0	4.5	5.4
18	24.9	25.9	23.2	7.0	NE	<u>13.9</u>	NE	<u>27.8</u>	NNE	<u>163.0</u>	<u>19.0</u>	<u>9.0</u>	0.0
19	25.2	27.5	23.6	4.0	SW	12.9	NNE	21.5	NE	30.5	8.5	2.5	0.0
20	26.6	30.6	24.0	2.6	W	4.8	WNW	11.1	NW	0.0	0.0	0.0	8.3
前半旬	26.4	31.7	23.0	1.8	NNE					16.5			19.2
後半旬	26.0	29.3	23.4	4.2	NE					218.5			24.2
旬	26.2	30.5	23.2	3.0	NE					235.0			43.4
平年差/比	-0.6	-1.1	-0.1							254			76

観測所名	油津									10℃以上積算気温			269
日付	気温(℃)			風向・風速(m/s)						降水量(mm)			日照 (h)
	平均	最高	最低	平均	最多	最大	風向	瞬間	風向	日計	1時間	10分	
11	26.9	30.4	25.2	2.3	ENE	4.9	ENE	7.2	ENE	1.5	1.5	1.5	6.7
12	26.6	30.3	24.6	3.0	ENE	5.5	ENE	9.0	NE	2.5	2.0	1.5	7.4
13	25.7	27.7	24.3	1.5	WNW	3.8	E	6.5	E	22.5	15.5	6.0	0.5
14	26.2	30.4	23.8	2.4	WNW	4.9	ENE	6.3	ENE	0.0	0.0	0.0	6.0
15	26.7	30.8	24.2	2.8	WNW	4.9	E	6.9	E	2.5	1.5	1.0	11.4
16	27.2	31.1	<u>23.5</u>	3.0	ENE	5.9	ENE	9.1	NE	0.0	0.0	0.0	10.7
17	27.3	29.6	24.8	4.5	NE	11.6	E	17.9	E	40.5	<u>27.5</u>	<u>10.5</u>	6.1
18	26.4	27.7	24.1	8.5	NE	<u>12.4</u>	NE	<u>26.4</u>	ENE	<u>90.5</u>	14.5	6.5	0.0
19	26.7	28.4	25.0	7.1	W	11.5	W	24.4	ENE	17.5	7.5	1.5	0.0
20	28.8	<u>33.2</u>	26.1	7.3	WNW	12.3	W	18.0	WSW	0.0	0.0	0.0	8.3
前半旬	26.4	29.9	24.4	2.4	WNW					29.0			32.0
後半旬	27.3	30.0	24.7	6.1	NE					148.5			25.1
旬	26.9	30.0	24.6	4.2	WNW					177.5			57.1
平年差/比	-0.6	-1.2	0.0							265			89



# 地域気象観測旬報

2011年7月11日～20日 宮崎県 (87)  
(5/5)

観測所名	申間									10℃以上積算気温			271	
	気温(℃)			風向・風速(m/s)						降水量(mm)				日照 (h)
	平均	最高	最低	平均	最多	最大	風向	瞬間	風向	日計	1時間	10分		
11	27.4	31.4	25.0	2.0	NNE	4.3	ENE	7.6	ENE	0.0	0.0	0.0	4.8	
12	27.5	31.7	24.4	2.8	NE	6.1	ENE	9.1	ENE	1.5	1.0	0.5	7.5	
13	26.6	30.8	24.1	1.5	NE	4	SE	7.1	ESE	7.0	4.0	2.0	3.2	
14	26.8	30.8	22.6	2.1	ENE	4.9	E	8.4	ESE	0.0	0.0	0.0	8.2	
15	27.6	<u>32.4</u>	23.8	1.8	NE	4.4	ENE	6.3	ENE	0.0	0.0	0.0	10.3	
16	27.5	31.8	<u>22.5</u>	2.7	NE	6.5	ENE	10.6	ENE	0.0	0.0	0.0	11.4	
17	27.7	31.3	24.9	4.3	NE	7.1	NE	13.8	ENE	26.0	13.0	4.5	6.2	
18	26.1	27.8	24.4	7.4	NE	<u>12</u>	NE	<u>24.8</u>	NE	<u>123.0</u>	<u>20.5</u>	<u>8.5</u>	0.0	
19	26.0	28.6	24.4	5.1	W	10	W	17.1	NNE	15.0	8.5	1.0	0.0	
20	27.9	32.2	25.6	4.7	W	9.3	W	15.9	W	0.0	0.0	0.0	7.0	
前半旬	27.2	31.4	24.0	2.0	NE					8.5			34.0	
後半旬	27.0	30.3	24.4	4.8	NE					164.0			24.6	
旬	27.1	30.9	24.2	3.4	NE					172.5			58.6	
平年差/比	+0.2	-0.1	+0.6							228			90	

# 地域雨量観測旬報

2011年7月11日～20日 宮崎県 (87)  
(1/1)

観測所名	日之影				諸塚				北方				上椎葉				都農				えびの			
	降水量(mm)				降水量(mm)				降水量(mm)				降水量(mm)				降水量(mm)							
	日計	平年比	最大1時間	最大10分間	日計	平年比	最大1時間	最大10分間	日計	平年比	最大1時間	最大10分間	日計	平年比	最大1時間	最大10分間	日計	平年比	最大1時間	最大10分間	日計	平年比	最大1時間	最大10分間
11	21.0		18.0	7.5	5.5		4.0	4.0	8.0		6.0	3.5	0.5		0.5	0.5	0.0		0.0	0.0	10.0		9.0	7.5
12	7.0		2.5	1.0	28.0		17.5	10.0	15.0		3.5	1.5	2.5		1.5	0.5	4.5		2.5	1.0	1.5		0.5	0.5
13	14.0		5.0	2.0	25.0		10.0	3.5	52.5		13.0	5.0	38.5		18.5	8.0	68.5		41.0	11.5	2.0		1.0	0.5
14	0.0		0.5	0.0	0.0		0.0	0.0	0.5		0.5	0.5	0.0		0.0	0.0	0.0		0.0	0.0	0.0		0.0	0.0
15	0.0		0.0	0.0	0.0		0.0	0.0	0.0		0.0	0.0	0.0		0.0	0.0	0.0		0.0	0.0	0.0		0.0	0.0
半旬計/最大	42.0	//	18.0	7.5	58.5	115	17.5	10.0	76.0	162	13.0	5.0	41.5	70	18.5	8.0	73.0	//	41.0	11.5	13.5	11	9.0	7.5
16	0.0		0.0	0.0	0.0		0.0	0.0	0.0		0.0	0.0	0.0		0.0	0.0	0.0		0.0	0.0	0.0		0.0	0.0
17	4.5		3.0	2.5	30.5		11.0	5.5	13.0		7.0	3.0	37.0		13.5	8.5	13.0		8.5	4.5	5.5		2.5	1.5
18	92.0		11.0	5.0	109.5		17.5	10.0	63.5		17.5	11.0	126.5		17.5	8.0	82.0		18.5	6.5	129.0		27.0	8.0
19	54.0		9.0	2.0	50.5		15.0	3.5	39.5		15.0	3.5	23.0		8.0	2.0	49.0		24.0	6.0	11.5		5.0	1.5
20	11.5		3.5	1.0	0.0		0.0	0.0	0.0		0.0	0.0	0.0		0.0	0.0	0.0		0.0	0.0	2.5		1.0	0.5
半旬計/最大	162.0	//	11.0	5.0	190.5	374	17.5	10.0	116.0	261	17.5	11.0	186.5	301	17.5	8.5	144.0	//	24.0	6.5	148.5	121	27.0	8.0
旬計	204.0	//			249.0	247			192.0	217			228.0	183			217.0	//			162.0	65		
旬最大	92.0		18.0	7.5	109.5		17.5	10.0	63.5		17.5	11.0	126.5		18.5	8.5	82.0		41.0	11.5	129.0		27.0	8.0
起日	18		11	11	18		18	18	18		18	18	18		13	17	18		13	13	18		18	18

観測所名	高原				野尻				国富				山田				深瀬							
	降水量(mm)				降水量(mm)				降水量(mm)				降水量(mm)				降水量(mm)				降水量(mm)			
	日計	平年比	最大1時間	最大10分間	日計	平年比	最大1時間	最大10分間	日計	平年比	最大1時間	最大10分間	日計	平年比	最大1時間	最大10分間	日計	平年比	最大1時間	最大10分間	日計	平年比	最大1時間	最大10分間
11	5.5		4.0	2.0	2.0		2.0	1.0	0.0		0.0	0.0	10.5		10.0	8.5	0.5		0.5	0.5				
12	8.5		7.0	6.0	27.5		14.5	8.5	13.0		6.5	5.5	4.5		4.0	3.5	4.0		3.0	2.5				
13	16.0		9.0	4.0	31.0		20.0	5.5	30.0		17.5	5.5	9.5		3.5	3.0	46.0		16.0	8.5				
14	0.0		0.0	0.0	0.0		0.0	0.0	0.0		0.0	0.0	0.0		0.0	0.0	0.0		0.0	0.0				
15	0.0		0.0	0.0	0.0		0.0	0.0	0.0		0.0	0.0	0.5		0.5	0.5	1.5		1.5	1.0				
半旬計/最大	30.0	//	9.0	6.0	60.5	127	20.0	8.5	43.0	88	17.5	5.5	25.0	//	10.0	8.5	52.0	93	16.0	8.5				
16	0.0		0.0	0.0	0.0		0.0	0.0	0.0		0.0	0.0	0.0		0.0	0.0	0.0		0.0	0.0				
17	1.5		1.0	0.5	3.0		1.5	0.5	3.5		2.5	2.0	10.0		4.5	3.0	45.0		25.5	14.5				
18	59.0		13.0	4.0	105.0		29.5	11.0	95.0		15.5	5.0	112.0		19.0	9.0	186.5		31.0	7.0				
19	8.0		3.5	1.0	16.0		7.5	2.5	19.5		14.5	3.5	19.5		6.0	2.0	60.0		21.0	5.0				
20	0.0		0.0	0.0	0.0		0.0	0.0	0.0		0.0	0.0	0.0		0.0	0.0	0.0		0.0	0.0				
半旬計/最大	68.5	//	13.0	4.0	124.0	240	29.5	11.0	118.0	251	15.5	5.0	141.5	//	19.0	9.0	291.5	487	31.0	14.5				
旬計	98.5	//			184.5	217			161.0	177			166.5	//			343.5	299						
旬最大	59.0		13.0	6.0	105.0		29.5	11.0	95.0		17.5	5.5	112.0		19.0	9.0	186.5		31.0	14.5				
起日	18		18	12	18		18	18	18		13	13	18		18	18	18		18	17				