

## 宮 崎 県 農 業 気 象 速 報

平成 23 年 7 月 上旬

宮 崎 県  
宮 崎 地 方 気 象 台  
平成 23 年 7 月 11 日

## 天 気 概 況

**曇りや雨の日が多い、6日はえびので日降水量 191.5mm、加久藤で日降水量 170.0mm の大雨**

上旬は太平洋高気圧の周辺部となることが多く、曇りや雨の日が多かった。1日は南から湿った空気が流れ込んだため、県内各地で 5.0～57.5mm の雨が降った。4日から6日にかけては前線が朝鮮半島から九州南部まで南下した後、対馬海峡まで北上したため、南から湿った空気が流れ込み大気の状態が不安定となり、県内各地で 38.5～282.5mm の雨が降った。6日の日最大1時間降水量は、えびので 54.5mm、加久藤で 52.5mm の非常に激しい雨を観測した。7日から8日にかけては南から湿った空気が流れ込んだため、県内各地で 0.5～21.0mm の雨が降った。気温は、5日から6日は平年より低くなったが、その他の日は平年並か平年より高く経過した。

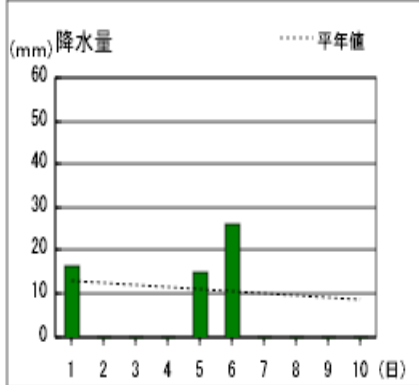
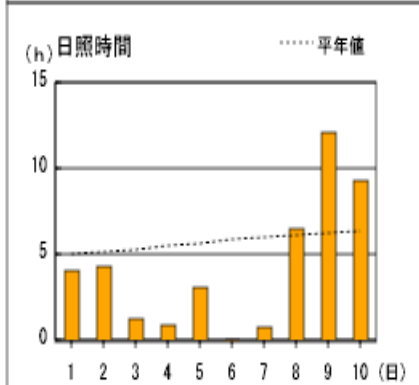
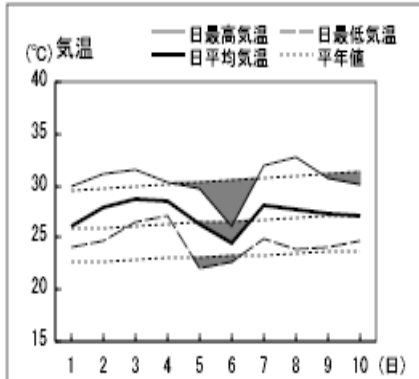
県内各地の旬平均気温は平年差+0.1～+1.3℃で平年並か高く、旬降水量は 57.5～360.0 mm（平年比 51～131%）で加久藤では平年より多かったが、その他の所では平年並か少なく、旬日照時間は平年比 49～87%で平年並か少なかった。

宮崎市の旬平均気温は平年並、旬降水量は少なく、旬日照時間は平年並であった。

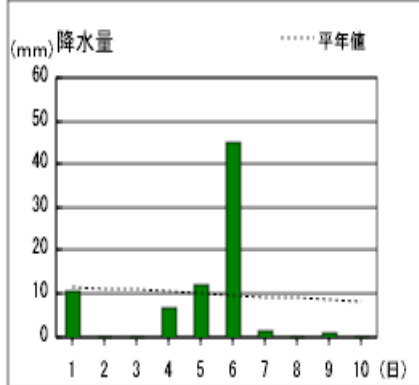
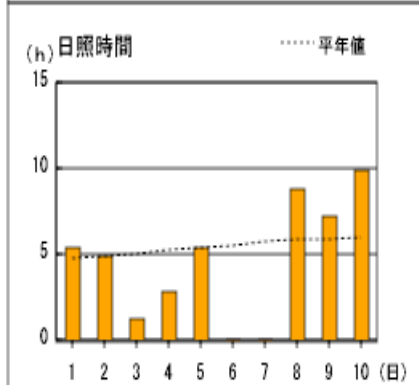
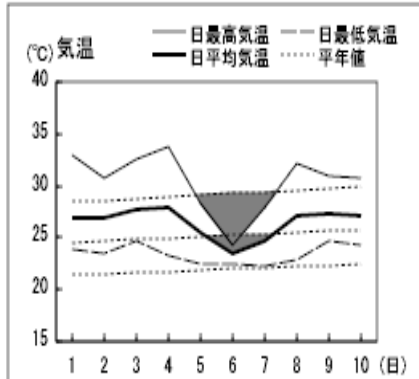
日々の天気概況	宮崎市の昼間の天気
1日 太平洋高気圧の周辺部となり、南から湿った空気が流れ込んだ。	雨時々曇り
2日 太平洋高気圧の周辺部となった。	曇り一時晴れ
3日 太平洋高気圧の周辺部となった。	曇り
4日 前線が朝鮮半島から九州北部まで南下した。	曇り
5日 前線が九州南部まで南下した。	曇り一時晴れ
6日 前線が九州南部から対馬海峡まで北上し、南から湿った空気が流れ込んだ。	雨
7日 前線が朝鮮半島まで北上し、南から湿った空気が流れ込んだ。	曇り一時雨
8日 前線が朝鮮半島に停滞し、南から湿った空気が流れ込んだ。	曇り時々晴れ
9日 太平洋高気圧に覆われた。	晴れ一時薄曇り
10日 太平洋高気圧に覆われた。	晴れ時々曇り一時霧

アメダス 気象経過図：2011年7月1日-2011年7月10日

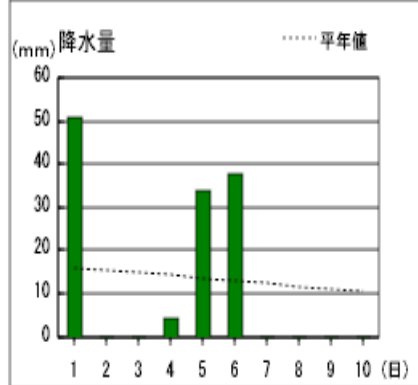
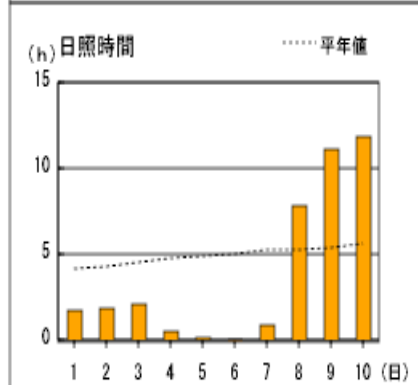
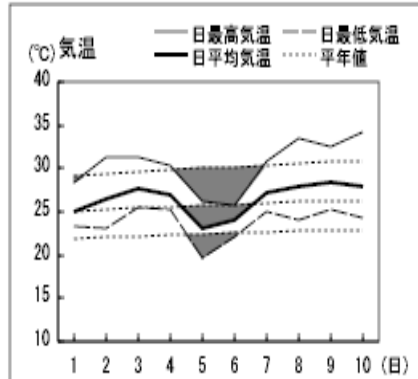
宮崎



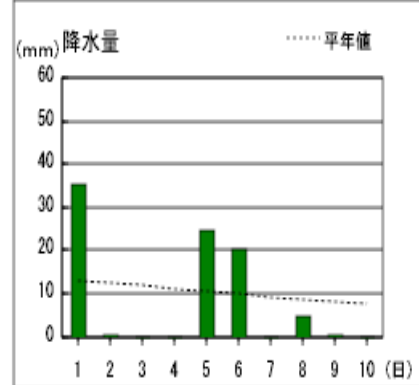
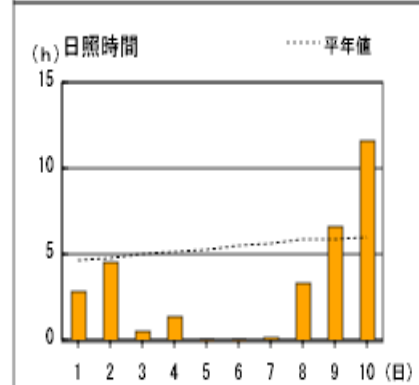
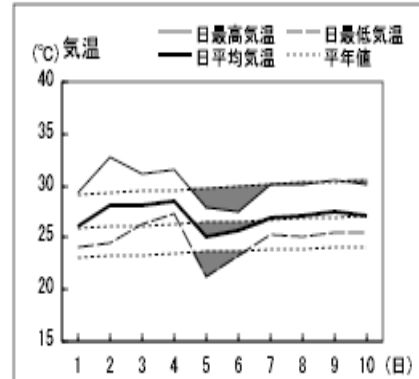
延岡



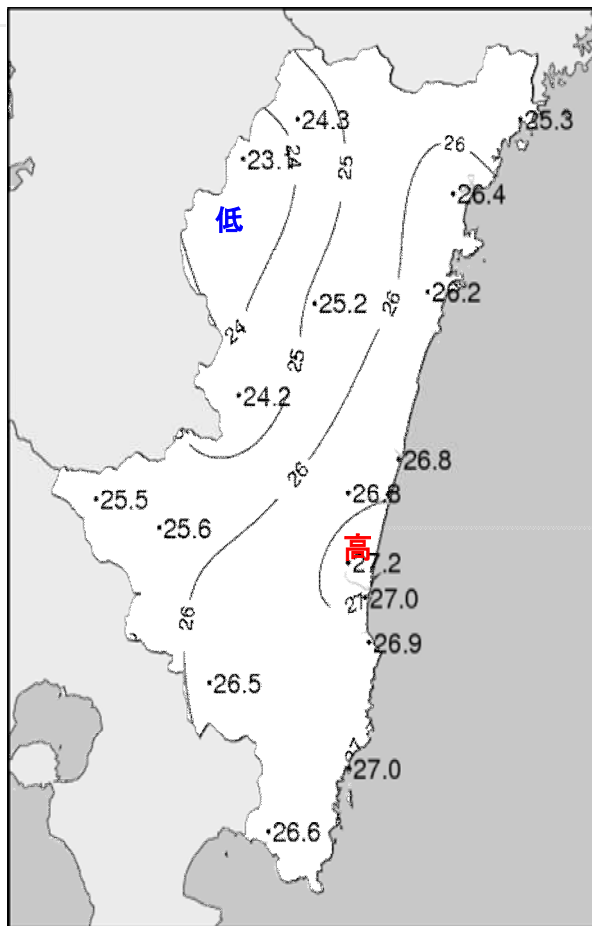
都城



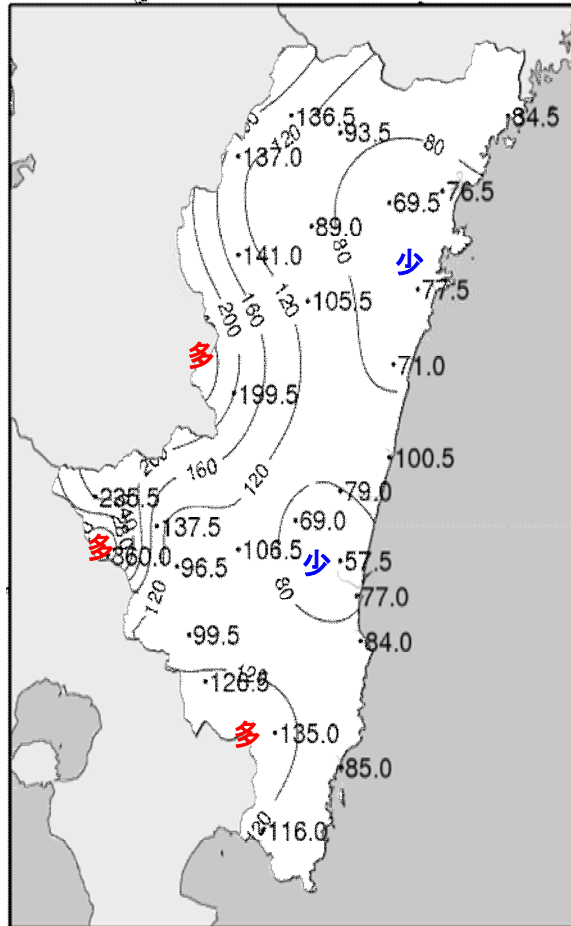
油津



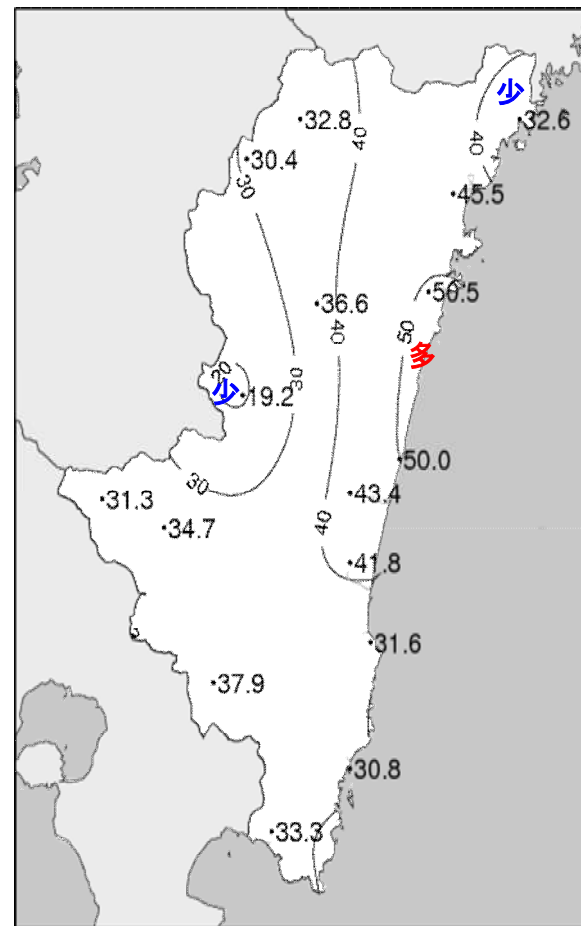
## 2011(平成23年)7月上旬 気象分布図



2011年7月上旬気温観測値(°C)

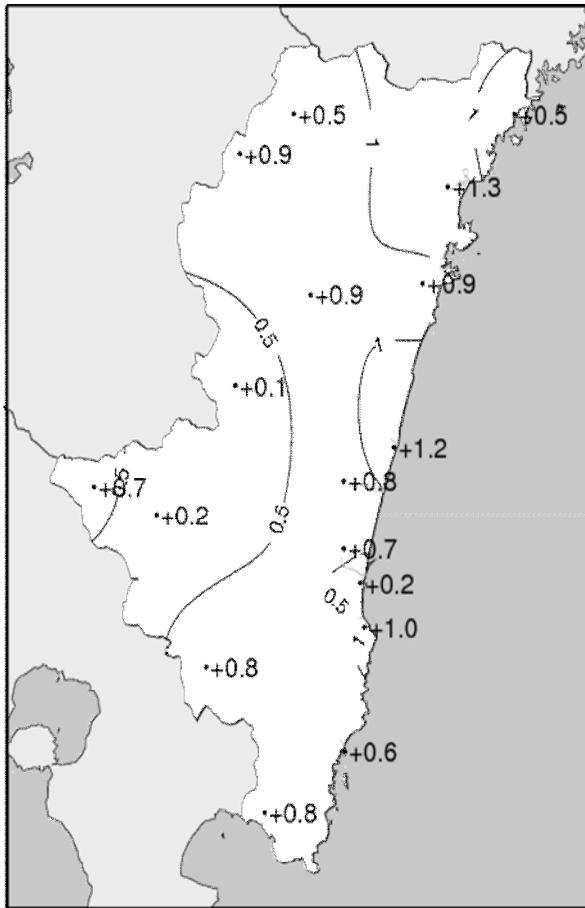


2011年7月上旬降水量観測値(ミリ)

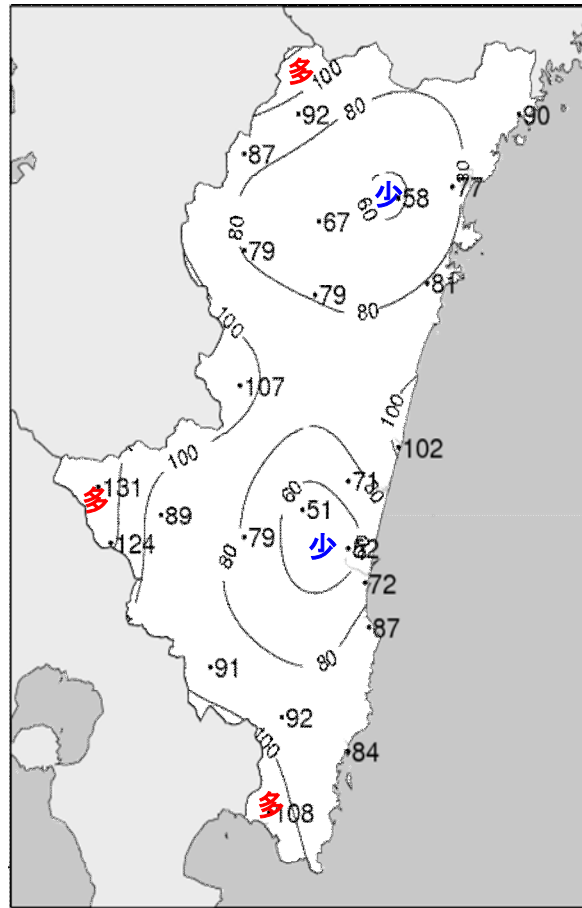


2011年7月上旬日照時間観測値(時間)

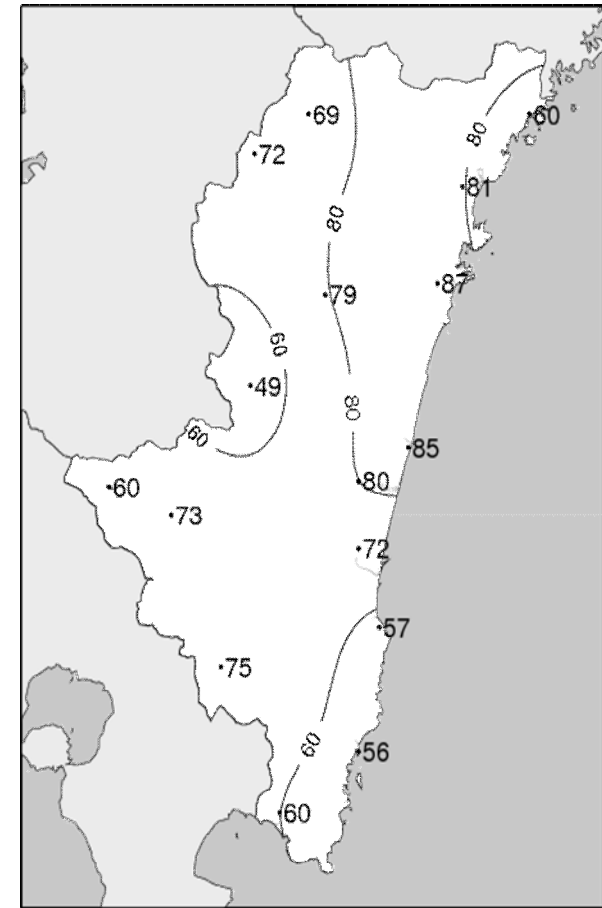
## 2011(平成23年)6月上旬 気象分布図(平年差、平年比)



2011年7月上旬気温平年差 (°C)



2011年7月上旬降水量平年比 (%)



2011年7月上旬日照時間平年比 (%)

# 地域気象観測旬報

2011年7月1日～10日 宮崎県 (87)  
(1/5)

観測所名	高千穂									10℃以上積算気温				243
日付	気温(℃)			風向・風速(m/s)					降水量(mm)			日照 (h)		
	平均	最高	最低	平均	最多	最大	風向	瞬間	風向	日計	1時間		10分	
1	23.3	26.0	21.8	2.1	NNW	5.2	NW	12.8	NNW	31.0	20.0	7.5	0.9	
2	23.9	27.2	21.7	2.1	NNW	4.4	NNW	8.5	NW	0.0	0.0	0.0	0.3	
3	25.2	29.0	22.6	2.0	NNW	3.3	NNW	6.6	NW	0.0	0.0	0.0	0.5	
4	24.7	28.1	20.5	2.5	NW	6.4	NW	12.8	NNW	29.5	23.5	10.5	1.2	
5	24.3	29.3	20.5	2.3	NNW	5.5	NNW	12.3	NW	15.5	18.5	6.0	10.4	
6	21.2	22.5	20.0	0.7	NNW	5.4	NW	10.1	NNW	53.0	13.5	4.5	0.0	
7	23.1	27.2	19.9	0.4	NW	1.8	NNW	3.5	WNW	0.5	0.5	0.5	0.0	
8	25.5	31.1	21.5	1.7	SE	3.8	SSE	6.2	ESE	7.0	7.0	7.0	3.7	
9	25.8	29.7	22.5	2.2	SE	4.5	SE	9.0	SSE	0.0	0.0	0.0	6.3	
10	25.5	31.4	21.2	1.8	SE	4.3	SSE	10.1	SE	0.0	0.0	0.0	9.5	
前半旬	24.3	27.9	21.4	2.2	NNW					76.0			13.3	
後半旬	24.2	28.4	21.0	1.4	SE					60.5			19.5	
旬	24.3	28.2	21.2	1.8	NNW					136.5			32.8	
平年差/比	+0.5	-0.7	+1.1							92			69	

観測所名	古江									10℃以上積算気温				253
日付	気温(℃)			風向・風速(m/s)					降水量(mm)			日照 (h)		
	平均	最高	最低	平均	最多	最大	風向	瞬間	風向	日計	1時間		10分	
1	25.6	29.5	23.5	1.2	SSE	4.7	SSE	6.2	SSE	19.0	11.0	4.0	3.4	
2	25.5	28.8	22.2	1.4	NNE	4.2	S	6.4	SSW	0.0	0.0	0.0	5.4	
3	26.0	29.6	23.3	1.1	S	3.3	S	6.0	WSW	0.0	0.0	0.0	1.8	
4	25.7	30.2	22.0	1.8	NNE	7.1	SSW	11.9	SSW	10.5	8.0	4.5	2.4	
5	24.7	27.7	22.8	1.6	SSE	4.1	SSE	5.6	SSE	4.5	9.5	4.5	7.4	
6	23.5	25.0	22.7	1.3	S	4.2	S	5.9	S	47.0	11.0	3.0	0.0	
7	24.0	27.0	22.4	0.8	NNE	2.4	S	3.7	SSE	2.0	2.0	0.5	0.0	
8	25.1	27.8	22.0	2.8	SSW	6.1	SSW	9.5	SSW	0.0	0.0	0.0	3.0	
9	26.2	29.1	24.3	2.4	S	4.5	SSW	7.3	SSE	1.5	1.5	1.5	1.5	
10	26.3	29.9	23.6	1.9	SSE	4.4	SSE	5.6	SSE	0.0	0.0	0.0	7.7	
前半旬	25.5	29.2	22.8	1.4	SSE					34.0			20.4	
後半旬	25.0	27.8	23.0	1.8	S					50.5			12.2	
旬	25.3	28.5	22.9	1.6	S					84.5			32.6	
平年差/比	+0.5	+0.2	+1.0							90			60	

観測所名	鞍岡									10℃以上積算気温				231
日付	気温(℃)			風向・風速(m/s)					降水量(mm)			日照 (h)		
	平均	最高	最低	平均	最多	最大	風向	瞬間	風向	日計	1時間		10分	
1	21.7	24.9	20.3	0.9	SSW	2.6	SW	8.6	SSW	20.5	9.5	4.0	0.4	
2	22.6	27.3	19.8	0.7	ENE	2.3	ENE	4.9	E	0.0	0.0	0.0	1.0	
3	23.4	27.6	20.6	0.7	ENE	1.9	ENE	3.7	NE	0.0	0.0	0.0	0.4	
4	24.7	28.6	19.2	1.4	SSW	4.1	SW	11.5	SSW	17.0	16.5	7.5	0.6	
5	22.4	28.7	17.6	1.1	ENE	3	SSW	6.9	NE	28.0	18.5	4.5	8.9	
6	20.5	22.4	19.2	0.5	NE	1.9	NE	3.7	NE	71.0	19.5	5.0	0.0	
7	22.2	26.7	19.2	0.5	NE	2.2	NE	5.8	E	0.0	0.0	0.0	0.0	
8	24.1	30.1	18.9	1.1	SSW	3.6	SSW	8.1	SW	0.5	0.5	0.5	5.9	
9	25.4	30.8	21.5	1.8	SW	3.8	SW	8.2	SSW	0.0	0.0	0.0	5.1	
10	24.4	32.0	19.2	1.1	WSW	3.1	SSW	7.2	SW	0.0	0.0	0.0	8.1	
前半旬	23.0	27.4	19.5	1.0	ENE					65.5			11.3	
後半旬	23.3	28.4	19.6	1.0	SW					71.5			19.1	
旬	23.1	27.9	19.6	1.0	SW					137.0			30.4	
平年差/比	+0.9	+0.7	+1.5							87			72	

観測所名	延岡									10℃以上積算気温				264
日付	気温(℃)			風向・風速(m/s)					降水量(mm)			日照 (h)		
	平均	最高	最低	平均	最多	最大	風向	瞬間	風向	日計	1時間		10分	
1	26.8	32.9	23.9	2.6	WNW	8.3	WNW	13.3	WNW	10.5	4.5	1.5	5.4	
2	26.8	30.7	23.5	1.7	ESE	4.9	E	7.2	E	0.0	0.0	0.0	4.9	
3	27.6	32.5	24.6	1.4	W	4.3	SSW	8.8	SSW	0.0	0.0	0.0	1.2	
4	27.8	33.8	23.3	1.8	W	5.1	N	11.2	WSW	6.5	6.5	4.0	2.8	
5	25.4	28.4	22.4	2.2	E	4.8	E	8.1	WSW	12.0	10.0	5.0	5.4	
6	23.5	24.3	22.5	1.2	WSW	2.9	W	4.2	WSW	45.0	11.5	4.0	0.0	
7	24.6	27.8	22.2	1.2	WSW	3.1	NNE	4.7	E	1.5	1.0	1.0	0.0	
8	27.1	32.2	22.9	3.4	SSE	8.1	SSE	12.9	SE	0.0	0.0	0.0	8.8	
9	27.3	30.9	24.6	2.5	SSE	8.3	SSE	12.8	S	1.0	0.5	0.5	7.2	
10	27.1	30.8	24.3	1.9	E	4.7	E	7.5	E	0.0	0.0	0.0	9.8	
前半旬	26.9	31.7	23.5	1.9	W					29.0			19.7	
後半旬	25.9	29.2	23.3	2.0	W					47.5			25.8	
旬	26.4	30.4	23.4	2.0	W					76.5			45.5	
平年差/比	+1.3	+1.3	+1.5							77			81	

# 地域気象観測旬報

2011年7月1日～10日 宮崎県 (87)

(2/5)

観測所名	日向									10℃以上積算気温			262
日付	気温(℃)			風向・風速(m/s)						降水量(mm)			日照 (h)
	平均	最高	最低	平均	最多	最大	風向	瞬間	風向	日計	1時間	10分	
1	25.7	31.9	22.7	0.9	W	2.8	W	6.4	WNW	9.5	7.5	2.5	4.7
2	25.9	30.5	<u>21.3</u>	1.0	WSW	3	E	6.0	E	0.0	0.0	0.0	6.3
3	27.5	32.3	23.7	1.3	W	3.9	W	8.6	WNW	0.0	0.0	0.0	1.2
4	27.5	<u>34.1</u>	22.0	1.6	SW	<u>4.4</u>	S	<u>9.6</u>	SW	1.0	1.0	1.0	2.8
5	26.2	32.2	22.6	1.4	ESE	3.8	ESE	6.7	ESE	13.5	<u>12.5</u>	<u>5.0</u>	8.5
6	23.2	24.3	22.3	0.6	W	2	W	3.5	W	<u>51.5</u>	11.0	3.0	0.0
7	25.3	29.5	22.5	0.9	W	3.6	S	5.9	SSW	0.5	0.5	0.5	0.0
8	26.8	31.0	22.9	1.4	W	3.2	ESE	8.6	ESE	0.5	0.5	0.5	9.7
9	26.9	30.4	24.1	1.3	SE	4.1	SE	8.5	ESE	1.0	0.5	0.5	6.5
10	26.6	30.8	23.9	1.4	ESE	3.8	SE	7.6	ESE	0.0	0.0	0.0	10.8
前半旬	26.6	32.2	22.5	1.2	W					24.0			23.5
後半旬	25.8	29.2	23.1	1.1	W					53.5			27.0
旬	26.2	30.7	22.8	1.2	W					77.5			50.5
平年差/比	+0.9	+1.0	+1.0							81			87

観測所名	神門									10℃以上積算気温			252
日付	気温(℃)			風向・風速(m/s)						降水量(mm)			日照 (h)
	平均	最高	最低	平均	最多	最大	風向	瞬間	風向	日計	1時間	10分	
1	25.1	31.8	22.5	0.6	SSW	2.3	S	6.0	S	11.0	7.0	2.0	4.0
2	25.9	31.6	20.5	0.6	ESE	2.2	S	6.1	S	0.0	0.0	0.0	4.1
3	25.5	29.1	22.7	0.4	SSW	2.5	SSW	6.5	S	0.0	0.0	0.0	1.1
4	26.4	28.5	23.3	0.7	SSW	<u>3.3</u>	N	<u>8.6</u>	SSW	14.5	12.0	9.0	0.1
5	25.9	<u>33.5</u>	20.9	0.8	SSE	2.3	SSE	5.7	SSW	29.5	<u>35.5</u>	<u>10.5</u>	8.5
6	22.3	23.9	21.2	0.4	NW	1.5	WNW	8.0	N	<u>43.5</u>	12.0	3.5	0.0
7	23.8	27.2	21.6	0.3	NNW	1.7	N	3.1	NNW	2.0	1.0	0.5	0.0
8	25.6	32.3	<u>20.2</u>	0.5	SE	2.6	ESE	5.7	SSE	3.5	1.5	1.5	5.7
9	25.7	31.3	22.3	0.5	SE	2.7	SE	5.8	ESE	0.5	0.5	0.5	5.7
10	26.0	32.6	21.5	0.6	SE	2.4	SE	5.1	SSE	1.0	0.5	0.5	7.4
前半旬	25.8	30.9	22.0	0.6	SSW					55.0			17.8
後半旬	24.7	29.5	21.4	0.5	SE					50.5			18.8
旬	25.2	30.2	21.7	0.5	SE					105.5			36.6
平年差/比	+0.9	+0.2	+1.7							79			79

観測所名	西米良									10℃以上積算気温			242
日付	気温(℃)			風向・風速(m/s)						降水量(mm)			日照 (h)
	平均	最高	最低	平均	最多	最大	風向	瞬間	風向	日計	1時間	10分	
1	22.7	24.3	21.1	0.4	NNE	1.9	N	4.8	E	39.0	12.0	4.0	0.0
2	23.5	27.6	20.2	0.4	NNE	2.2	NNE	4.1	N	0.5	0.5	0.5	0.3
3	24.2	27.1	22.6	0.5	NNE	1.8	NE	4.4	NE	0.5	0.5	0.5	0.0
4	26.2	28.9	23.3	1.0	N	2.7	NNE	7.6	E	0.5	0.5	0.5	0.0
5	25.0	31.1	20.7	1.0	N	3.2	ENE	7.4	NNE	29.0	15.0	<u>9.0</u>	5.7
6	22.1	23.1	20.5	0.6	NNE	2	N	3.8	E	<u>112.5</u>	<u>30.0</u>	8.5	0.0
7	23.2	25.9	20.7	0.4	NNE	2.2	NNE	4.2	ENE	1.5	1.0	1.0	0.0
8	24.4	30.6	<u>20.1</u>	0.3	NNE	2.6	ESE	6.4	ESE	13.5	6.5	4.0	3.5
9	25.3	31.4	21.6	0.9	SW	3.8	WSW	6.8	W	0.5	0.5	0.5	3.0
10	25.8	<u>32.4</u>	21.9	1.0	WSW	<u>4.8</u>	W	<u>8.3</u>	WSW	2.0	1.0	1.0	6.7
前半旬	24.3	27.8	21.6	0.7	NNE					69.5			6.0
後半旬	24.2	28.7	21.0	0.6	NNE					130.0			13.2
旬	24.2	28.2	21.3	0.7	NNE					199.5			19.2
平年差/比	+0.1	-1.4	+1.0							107			49

観測所名	高鍋									10℃以上積算気温			268
日付	気温(℃)			風向・風速(m/s)						降水量(mm)			日照 (h)
	平均	最高	最低	平均	最多	最大	風向	瞬間	風向	日計	1時間	10分	
1	26.6	31.6	23.7	3.5	W	6.1	WNW	10.7	WNW	18.5	8.0	2.5	3.7
2	27.7	<u>33.6</u>	23.3	2.3	W	5	W	9.4	WNW	0.0	0.0	0.0	7.1
3	28.3	31.3	25.1	4.2	WSW	7.1	SW	12.3	SW	0.0	0.0	0.0	1.9
4	28.6	31.6	26.6	6.6	SW	<u>9.1</u>	SW	<u>15.0</u>	SW	0.0	0.0	0.0	5.1
5	26.0	30.0	22.4	3.3	SW	7.4	SSW	12.6	SW	23.5	14.5	<u>5.5</u>	4.9
6	24.3	25.3	<u>22.3</u>	3.9	SW	8.8	WSW	14.6	SW	<u>42.0</u>	7.0	1.5	0.0
7	26.9	30.4	24.6	4.9	SSW	7.1	SSW	10.8	SW	0.5	0.5	0.5	0.0
8	26.1	28.5	24.2	4.3	S	7.2	S	11.0	S	16.0	<u>15.5</u>	5.0	8.6
9	26.4	28.9	24.8	2.9	SSE	6	SSE	7.9	SSE	0.0	0.0	0.0	8.0
10	26.7	29.3	24.6	1.5	ENE	3.2	E	5.6	ESE	0.0	0.0	0.0	10.7
前半旬	27.4	31.6	24.2	4.0	SW					42.0			22.7
後半旬	26.1	28.5	24.1	3.5	S					58.5			27.3
旬	26.8	30.1	24.2	3.7	SW					100.5			50.0
平年差/比	+1.2	+0.7	+1.8							102			85

# 地域気象観測旬報

2011年7月1日～10日 宮崎県 (87)

(3/5)

観測所名	加久藤									10℃以上積算気温			255
	気温(℃)			風向・風速(m/s)					降水量(mm)			日照 (h)	
	平均	最高	最低	平均	最多	最大	風向	瞬間	風向	日計	1時間		
1	23.3	24.2	21.9	1.7	W	4.1	NW	8.0	NW	37.5	16.5	10.5	0.0
2	24.8	29.0	21.9	1.8	WNW	4.1	WSW	7.2	WSW	0.5	0.5	0.5	1.2
3	26.0	28.8	24.2	2.5	W	5.4	W	10.2	W	0.0	0.0	0.0	1.5
4	25.3	27.5	24.0	3.4	WSW	<u>5.8</u>	WSW	10.1	WSW	3.5	1.0	0.5	0.0
5	23.9	28.8	<u>20.7</u>	2.8	WSW	5.7	SW	<u>11.4</u>	W	21.0	6.0	3.5	3.6
6	23.2	24.4	21.8	2.2	NW	5.4	WSW	9.3	SW	<u>170.0</u>	<u>52.5</u>	<u>12.5</u>	0.0
7	25.9	29.0	23.8	2.0	NW	3.5	WSW	6.6	WSW	1.5	1.0	1.0	0.5
8	26.9	32.5	22.5	1.5	ENE	4.8	SW	8.1	SW	1.5	1.5	1.0	6.0
9	27.8	33.2	24.4	2.2	E	3.8	ESE	8.3	E	0.0	0.0	0.0	7.3
10	27.6	<u>33.6</u>	23.4	2.3	E	4	ESE	9.4	ESE	0.0	0.0	0.0	11.2
前半旬	24.7	27.7	22.5	2.4	WSW					62.5			6.3
後半旬	26.3	30.5	23.2	2.0	E					173.0			25.0
旬	25.5	29.1	22.9	2.2	WSW					235.5			31.3
平年差/比	+0.7	-0.4	+1.6							131			60

観測所名	西都									10℃以上積算気温			268
	気温(℃)			風向・風速(m/s)					降水量(mm)			日照 (h)	
	平均	最高	最低	平均	最多	最大	風向	瞬間	風向	日計	1時間		
1	25.7	30.8	22.6	2.5	WSW	6.3	WSW	10.6	WSW	15.5	6.0	3.5	3.3
2	27.3	<u>33.0</u>	22.4	2.0	WNW	5.5	WSW	9.2	SW	0.0	0.0	0.0	4.7
3	27.8	31.7	24.4	3.2	WSW	6.6	WSW	11.1	W	0.0	0.0	0.0	2.3
4	28.2	30.6	26.7	5.4	SW	8.3	SW	<u>14.7</u>	WSW	0.0	0.0	0.0	4.1
5	25.7	29.4	<u>22.0</u>	3.9	SW	<u>8.4</u>	SW	13.1	WSW	26.0	<u>12.5</u>	<u>4.5</u>	2.6
6	24.2	25.5	22.3	3.1	SW	5.3	WSW	10.4	WSW	<u>37.0</u>	6.5	1.5	0.0
7	27.3	29.7	24.4	3.3	SW	5.6	SW	10.1	WSW	0.5	0.5	0.5	0.0
8	27.2	32.6	22.8	2.7	SSE	7.2	SSE	10.3	SSE	0.0	0.0	0.0	6.7
9	27.3	31.3	23.3	2.9	SE	7.1	SE	11.3	SE	0.0	0.0	0.0	9.7
10	27.1	30.5	24.3	2.1	ESE	5.5	ESE	7.3	E	0.0	0.0	0.0	10.0
前半旬	26.9	31.1	23.6	3.4	SW					41.5			17.0
後半旬	26.6	29.9	23.4	2.8	SW					37.5			26.4
旬	26.8	30.5	23.5	3.1	SW					79.0			43.4
平年差/比	+0.8	0.0	+1.4							71			80

観測所名	小林									10℃以上積算気温			256
	気温(℃)			風向・風速(m/s)					降水量(mm)			日照 (h)	
	平均	最高	最低	平均	最多	最大	風向	瞬間	風向	日計	1時間		
1	23.6	25.1	22.6	2.6	NW	5.6	W	10.2	WSW	29.0	13.5	8.0	0.6
2	25.4	29.6	22.4	3.2	NW	6.2	NNW	10.1	NNW	0.0	0.0	0.0	1.8
3	26.7	30.0	24.0	2.3	WNW	4.8	WNW	9.8	WNW	0.0	0.0	0.0	2.7
4	26.3	28.2	24.8	3.1	NW	6.4	W	<u>13.8</u>	WNW	1.0	0.5	0.5	1.1
5	24.5	30.3	<u>20.5</u>	3.1	NW	5.6	NNW	9.6	NNW	19.5	4.5	2.5	3.7
6	22.9	24.4	21.3	1.8	NW	5.2	WNW	9.4	W	<u>76.5</u>	<u>29.5</u>	<u>8.5</u>	0.0
7	26.6	31.5	23.4	2.0	WNW	3.7	W	7.6	WNW	1.5	0.5	0.5	2.6
8	26.2	31.6	22.8	2.3	SE	5.6	S	9.4	S	7.0	5.5	3.0	4.8
9	27.1	<u>32.0</u>	24.2	3.2	SSE	6	SSE	10.7	SE	3.0	1.5	1.0	8.7
10	26.6	31.5	23.4	3.1	SE	<u>6.8</u>	SE	10.1	SE	0.0	0.0	0.0	8.7
前半旬	25.3	28.6	22.9	2.9	NW					49.5			9.9
後半旬	25.9	30.2	23.0	2.5	SE					88.0			24.8
旬	25.6	29.4	22.9	2.7	NW					137.5			34.7
平年差/比	+0.2	-0.6	+0.9							89			73

観測所名	宮崎									10℃以上積算気温			272
	気温(℃)			風向・風速(m/s)					降水量(mm)			日照 (h)	
	平均	最高	最低	平均	最多	最大	風向	瞬間	風向	日計	1時間		
1	26.1	30.0	24.1	4.8	WSW	<u>11.5</u>	W	<u>18.4</u>	W	16.5	<u>8.0</u>	3.0	4.0
2	27.9	31.2	24.7	4.9	WSW	8.5	W	12.2	WSW	0.0	0.0	0.0	4.3
3	28.8	31.6	26.4	5.7	WSW	9.6	WSW	15.5	WSW	0.0	0.0	0.0	1.2
4	28.5	30.4	27.0	7.2	WSW	10.1	WSW	16.7	SW	0.0	0.0	0.0	0.9
5	26.3	29.7	<u>22.1</u>	4.6	WSW	9.6	SW	14.2	SW	15.0	7.5	<u>4.5</u>	3.1
6	24.5	26.0	22.6	3.6	WSW	8.8	WSW	13.0	WSW	<u>26.0</u>	7.0	1.5	0.0
7	28.2	32.0	24.8	4.2	SW	8	SW	13.0	WSW	0.0	0.0	0.0	0.7
8	27.6	<u>32.7</u>	23.8	2.2	SE	6.2	SE	10.9	ESE	0.0	0.0	0.0	6.4
9	27.2	30.8	24.0	2.9	SE	7.2	SE	13.2	SE	0.0	0.0	0.0	12.0
10	27.0	30.2	24.7	2.9	E	5.4	ESE	7.9	ESE	0.0	0.0	0.0	9.2
前半旬	27.5	30.6	24.9	5.4	WSW					31.5			13.5
後半旬	26.9	30.3	24.0	3.2	WSW					26.0			28.3
旬	27.2	30.5	24.4	4.3	WSW					57.5			41.8
平年差/比	+0.7	0.0	+1.3							52			72

# 地域気象観測旬報

2011年7月1日～10日 宮崎県 (87)

(4/5)

観測所名	青島									10℃以上積算気温			269	
	気温(℃)			風向・風速(m/s)						降水量(mm)				日照 (h)
	平均	最高	最低	平均	最多	最大	風向	瞬間	風向	日計	1時間	10分		
1	26.0	30.4	24.0	1.4	WNW	5.3	W	10.8	WNW	23.5	14.5	4.5	2.9	
2	27.3	32.2	22.9	1.4	SW	<u>5.7</u>	NW	10.4	NW	0.0	0.0	0.0	5.5	
3	28.3	32.8	25.0	1.5	WSW	4.3	W	9.3	W	0.0	0.0	0.0	0.9	
4	29.5	<u>33.0</u>	26.4	2.1	WSW	5.1	WSW	<u>13.4</u>	W	0.0	0.0	0.0	1.3	
5	26.3	30.2	22.6	1.5	W	4.6	WSW	9.9	SW	9.0	5.0	2.5	1.1	
6	24.0	26.5	<u>22.5</u>	1.0	SSW	3.8	WSW	8.8	SW	<u>29.5</u>	6.5	1.5	0.0	
7	27.2	31.8	23.9	1.1	S	3.2	SSW	5.8	SSW	0.0	0.5	0.0	0.3	
8	27.1	30.7	24.8	1.3	SE	3.4	SE	8.1	SE	21.0	<u>17.0</u>	<u>5.0</u>	5.2	
9	27.0	30.5	24.2	1.6	SE	4.4	SE	9.2	SE	1.0	0.5	0.5	8.8	
10	25.8	29.4	24.1	1.1	ENE	3.7	ENE	5.2	ESE	0.0	0.0	0.0	5.6	
前半旬	27.5	31.7	24.2	1.6	SW					32.5			11.7	
後半旬	26.2	29.8	23.9	1.2	SE					51.5			19.9	
旬	26.9	30.8	24.0	1.4	SW					84.0			31.6	
平年差/比	+1.0	+0.8	+1.5							87			57	

観測所名	赤江									10℃以上積算気温			270	
	気温(℃)			風向・風速(m/s)						降水量(mm)				日照 (h)
	平均	最高	最低	平均	最多	最大	風向	瞬間	風向	日計	1時間	10分		
1	26.2	30.4	23.7	4.6	W	10.8	W	15.4	WSW	25.0	<u>15.5</u>	6.5		
2	28.2	32.6	24.9	6.7	W	9.8	W	12.9	W	0.0	0.0	0.0		
3	29.2	<u>33.6</u>	26.5	5.8	W	11.8	W	15.4	W	0.0	0.0	0.0		
4	29.4	33.1	27.4	7.3	WSW	<u>11.8</u>	W	<u>17.5</u>	WSW	0.0	0.0	0.0		
5	26.6	30.6	22.6	5.5	WSW	9.3	WSW	12.9	WSW	14.0	9.5	<u>7.0</u>		
6	24.1	26.5	<u>22.5</u>	2.0	SSW	6	WSW	8.7	W	<u>32.0</u>	7.0	1.5		
7	27.5	33.4	23.9	2.3	S	7.2	WSW	10.3	WSW	0.0	0.5	0.0		
8	26.4	29.3	24.3	3.9	SSE	8.7	SSE	11.8	SSE	6.0	5.0	3.0		
9	26.2	28.9	24.2	3.1	SE	7.9	SE	9.8	SE	0.0	0.0	0.0		
10	26.2	29.7	23.7	2.8	NNE	4.7	E	7.2	N	0.0	0.0	0.0		
前半旬	27.9	32.1	25.0	6.0	W					39.0				
後半旬	26.1	29.6	23.7	2.8	SSE					38.0				
旬	27.0	30.8	24.4	4.4	W					77.0				
平年差/比	+0.2	+0.1	+0.7							72				

観測所名	都城									10℃以上積算気温			265	
	気温(℃)			風向・風速(m/s)						降水量(mm)				日照 (h)
	平均	最高	最低	平均	最多	最大	風向	瞬間	風向	日計	1時間	10分		
1	25.0	28.4	23.4	1.8	W	3.6	SSW	8.5	WNW	<u>51.0</u>	<u>32.5</u>	<u>10.5</u>	1.7	
2	26.5	31.4	23.0	1.9	WSW	4.3	SW	8.5	SW	0.0	0.0	0.0	1.9	
3	27.7	31.2	25.5	2.7	SW	5.5	SW	11.2	SW	0.0	0.0	0.0	2.1	
4	27.0	30.3	25.2	3.5	SW	6.1	SW	<u>12.3</u>	SW	4.0	2.0	0.5	0.5	
5	23.0	26.3	<u>19.6</u>	2.6	SW	5.3	SSW	10.8	SW	34.0	20.0	10.0	0.1	
6	24.1	25.7	22.1	2.2	SSW	4.4	SSW	7.9	SSW	37.5	6.5	2.0	0.0	
7	27.1	30.7	24.9	3.0	SSW	5.7	SW	10.1	SSW	0.0	0.0	0.0	0.9	
8	28.0	33.4	24.0	2.9	S	<u>6.7</u>	S	11.6	SSW	0.0	0.0	0.0	7.8	
9	28.3	32.5	25.2	3.0	S	6.2	S	9.8	S	0.0	0.0	0.0	11.1	
10	27.8	<u>34.3</u>	24.3	2.3	NE	5.4	SE	9.1	SSE	0.0	0.0	0.0	11.8	
前半旬	25.8	29.5	23.3	2.5	SW					89.0			6.3	
後半旬	27.1	31.3	24.1	2.7	SSW					37.5			31.6	
旬	26.5	30.4	23.7	2.6	SSW					126.5			37.9	
平年差/比	+0.8	+0.3	+1.3							91			75	

観測所名	油津									10℃以上積算気温			270	
	気温(℃)			風向・風速(m/s)						降水量(mm)				日照 (h)
	平均	最高	最低	平均	最多	最大	風向	瞬間	風向	日計	1時間	10分		
1	26.0	29.4	24.0	3.2	W	9	WNW	15.4	WNW	<u>35.0</u>	<u>23.0</u>	<u>12.0</u>	2.8	
2	28.1	<u>32.8</u>	24.4	3.9	W	7.8	W	11.9	W	0.5	0.5	0.5	4.5	
3	28.2	31.2	26.2	5.0	WSW	9.9	W	14.5	W	0.0	0.0	0.0	0.5	
4	28.6	31.6	27.2	7.5	WSW	<u>11.8</u>	W	<u>16.1</u>	W	0.0	0.0	0.0	1.4	
5	25.1	27.8	<u>21.3</u>	4.0	WNW	9.8	W	15.7	WSW	24.5	10.0	5.5	0.0	
6	25.6	27.4	23.2	4.4	W	8.9	W	13.0	W	20.0	3.5	1.0	0.0	
7	26.8	30.1	25.2	3.1	WSW	7.7	W	12.2	W	0.0	0.0	0.0	0.1	
8	27.0	30.2	25.0	2.3	S	4.8	SSW	10.7	S	4.5	2.5	1.5	3.3	
9	27.4	30.6	25.5	1.8	ESE	3.3	S	6.3	SSW	0.5	0.5	0.5	6.6	
10	27.1	30.2	25.4	2.8	ENE	5.5	E	7.9	E	0.0	0.0	0.0	11.6	
前半旬	27.2	30.6	24.6	4.7	W					60.0			9.2	
後半旬	26.8	29.7	24.9	2.9	WSW					25.0			21.6	
旬	27.0	30.1	24.7	3.8	W					85.0			30.8	
平年差/比	+0.6	+0.3	+1.1							84			56	



# 地域気象観測旬報

2011年7月1日～10日 宮崎県 (87)  
(5/5)

観測所名	串間								10°C以上積算気温			266	
日付	気温(°C)			風向・風速(m/s)					降水量(mm)			日照 (h)	
	平均	最高	最低	平均	最多	最大	風向	瞬間	風向	日計	1時間		10分
1	25.9	29.3	24.4	2.0	WSW	6.4	WSW	12.7	WSW	34.5	16.5	6.5	2.9
2	26.8	31.0	23.6	3.6	WSW	7.3	WSW	10.7	WSW	0.0	0.0	0.0	1.4
3	27.7	31.1	25.7	4.2	WSW	7.1	WSW	11.0	WSW	0.0	0.0	0.0	5.0
4	27.4	30.2	25.7	6.4	WSW	9.7	W	15.2	W	0.0	0.0	0.0	1.0
5	23.8	26.3	20.7	3.1	WSW	8.4	W	13.1	W	57.0	21.0	6.0	0.1
6	25.0	26.4	22.9	3.0	WSW	6.9	W	9.5	W	24.0	7.5	2.5	0.0
7	26.2	29.1	23.8	1.7	SW	5.1	W	7.9	W	0.0	0.0	0.0	0.0
8	27.2	29.8	25.5	1.8	SW	4.2	S	7.6	S	0.5	0.5	0.5	3.8
9	28.2	31.2	25.8	2.1	SSE	4.1	ESE	7.9	SSE	0.0	0.0	0.0	8.3
10	27.7	31.6	24.7	2.5	ENE	5.4	ENE	9.0	ENE	0.0	0.0	0.0	10.8
前半旬	26.3	29.6	24.0	3.9	WSW					91.5			10.4
後半旬	26.9	29.6	24.5	2.2	WSW					24.5			22.9
旬	26.6	29.6	24.3	3.0	WSW					116.0			33.3
平年差/比	+0.8	0.0	+1.6							108			60

# 地域雨量観測旬報

2011年7月1日～10日 宮崎県 (87)  
(1/1)

観測所名	日之影				諸塚				北方				上椎葉				都農				えびの			
	降水量(mm)				降水量(mm)				降水量(mm)				降水量(mm)				降水量(mm)				降水量(mm)			
	日計	平年比	最大1時間	最大10分間	日計	平年比	最大1時間	最大10分間	日計	平年比	最大1時間	最大10分間	日計	平年比	最大1時間	最大10分間	日計	平年比	最大1時間	最大10分間	日計	平年比	最大1時間	最大10分間
1	19.5		15.5	5.0	6.0		2.0	1.0	5.0		2.0	1.0	25.5		8.0	3.5	10.5		6.0	1.5	57.5		14.0	6.5
2	0.0		0.0	0.0	0.0		0.0	0.0	0.0		0.0	0.0	0.0		0.0	0.0	0.0		0.0	0.0	2.5		1.0	0.5
3	0.0		0.0	0.0	0.0		0.0	0.0	0.0		0.0	0.0	0.0		0.0	0.0	0.0		0.0	0.0	0.5		0.5	0.5
4	25.5		22.5	11.5	15.5		15.5	10.5	8.5		8.5	6.5	27.5		27.5	14.0	0.0		0.0	0.0	40.0		6.5	2.5
5	9.0		22.0	4.0	14.0		15.5	3.0	12.0		11.5	5.5	13.0		28.5	3.5	17.0		14.0	8.0	51.0		13.5	7.5
半旬計/最大	54.0	//	22.5	11.5	35.5	50	15.5	10.5	25.5	42	11.5	6.5	66.0	70	28.5	14.0	27.5	//	14.0	8.0	151.5	98	14.0	7.5
6	38.0		12.5	6.0	46.5		13.0	5.5	40.5		13.0	5.5	72.5		19.5	5.5	43.5		7.0	1.5	191.5		54.5	15.5
7	1.5		0.5	0.5	3.5		1.0	0.5	2.0		0.5	0.5	2.5		1.0	0.5	0.0		0.0	0.0	11.0		3.0	2.5
8	0.0		0.0	0.0	0.0		0.0	0.0	1.5		1.5	1.5	0.0		0.0	0.0	0.0		0.0	0.0	6.0		6.0	3.0
9	0.0		0.0	0.0	3.5		3.5	2.5	0.0		0.0	0.0	0.0		0.0	0.0	0.0		0.0	0.0	0.0		0.0	0.0
10	0.0		0.0	0.0	0.0		0.0	0.0	0.0		0.0	0.0	0.0		0.0	0.0	0.0		0.0	0.0	0.0		0.0	0.0
半旬計/最大	39.5	//	12.5	6.0	53.5	90	13.0	5.5	44.0	82	13.0	5.5	75.0	102	19.5	5.5	43.5	//	7.0	1.5	208.5	159	54.5	15.5
旬計	93.5	//			89.0	67			69.5	58			141.0	79			71.0	//			360.0	124		
旬最大	38.0		22.5	11.5	46.5		15.5	10.5	40.5		13.0	6.5	72.5		28.5	14.0	43.5		14.0	8.0	191.5		54.5	15.5
起日	6		4	4	6		5	4	6		6	4	6		5	4	6		5	5	6		6	6

観測所名	高原				野尻				国富				山田				深瀬				降水量(mm)			
	降水量(mm)				降水量(mm)				降水量(mm)				降水量(mm)				降水量(mm)				降水量(mm)			
	日計	平年比	最大1時間	最大10分間	日計	平年比	最大1時間	最大10分間	日計	平年比	最大1時間	最大10分間	日計	平年比	最大1時間	最大10分間	日計	平年比	最大1時間	最大10分間	日計	平年比	最大1時間	最大10分間
1	25.5		10.0	4.5	36.5		13.0	4.5	12.5		6.0	3.0	35.0		11.0	5.5	48.0		27.0	11.5				
2	0.0		0.0	0.0	0.0		0.0	0.0	0.0		0.0	0.0	0.0		0.0	0.0	0.0		0.0	0.0				
3	0.0		0.0	0.0	0.0		0.0	0.0	0.5		0.5	0.5	0.0		0.0	0.0	0.0		0.0	0.0				
4	5.0		1.5	0.5	0.0		0.0	0.0	0.0		0.0	0.0	3.0		1.0	0.5	5.5		2.0	0.5				
5	17.0		8.5	3.5	19.0		7.0	5.5	24.0		11.0	8.5	26.0		9.5	6.0	40.0		16.5	6.0				
半旬計/最大	47.5	//	10.0	4.5	55.5	76	13.0	5.5	37.0	52	11.0	8.5	64.0	//	11.0	6.0	93.5	114	27.0	11.5				
6	36.0		8.5	2.5	50.5		7.5	1.5	32.0		6.0	1.5	34.0		7.0	1.5	34.0		6.0	1.5				
7	1.0		0.5	0.5	0.5		0.5	0.5	0.0		0.0	0.0	1.5		0.5	0.5	0.5		0.5	0.5				
8	11.5		11.0	4.0	0.0		0.0	0.0	0.0		0.0	0.0	0.0		0.0	0.0	4.5		3.5	2.5				
9	0.5		0.5	0.5	0.0		0.0	0.0	0.0		0.0	0.0	0.0		0.0	0.0	0.0		0.0	0.0				
10	0.0		0.0	0.0	0.0		0.0	0.0	0.0		0.0	0.0	0.0		0.0	0.0	2.5		1.5	1.0				
半旬計/最大	49.0	//	11.0	4.0	51.0	91	7.5	1.5	32.0	55	6.0	1.5	35.5	//	7.0	1.5	41.5	64	6.0	2.5				
旬計	96.5	//			106.5	79			69.0	51			99.5	//			135.0	92						
旬最大	36.0		11.0	4.5	50.5		13.0	5.5	32.0		11.0	8.5	35.0		11.0	6.0	48.0		27.0	11.5				
起日	6		8	1	6		1	5	6		5	5	1		1	5	1		1	1				