

宮 崎 県 農 業 気 象 速 報

平成 23 年 12 月 下旬

宮 崎 県
宮 崎 地 方 気 象 台
平成 24 年 1 月 4 日

天 気 概 況

晴れの日が多い、気温は低い、降水量は少ない、日照時間は多い

下旬は、前半は冬型の気圧配置が続き、後半は大陸に中心を持つ高気圧に覆われて晴れの日が多かった。21日は気圧の谷が接近したため、南部平野部で0.5～1.0mmの雨が降った。25日は強い寒気が流れ込んだため、北部山沿いで0.5～1.0mmの降水があった。気温は、21日から22日と28日から29日はほぼ平年並であったが、その他の日は寒気が流れ込んだため平年より低く経過した。

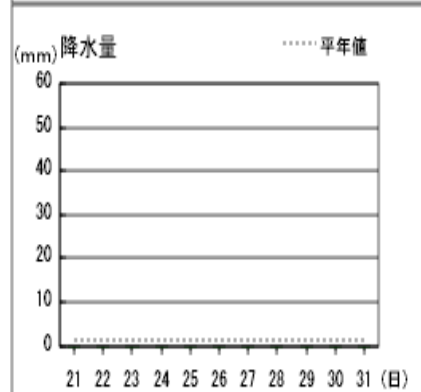
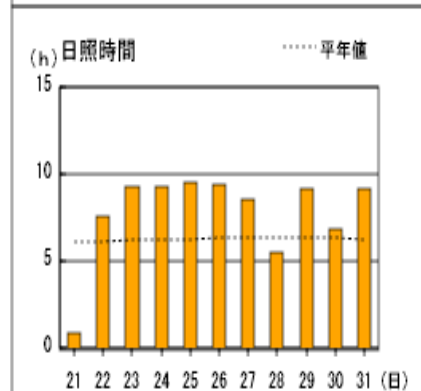
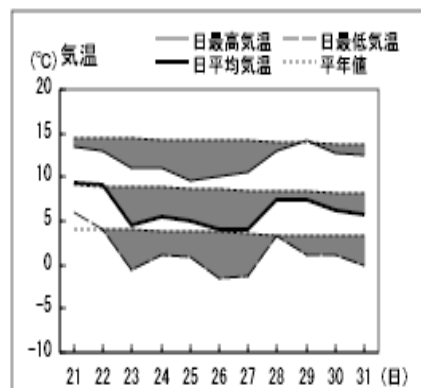
県内各地の旬平均気温は平年差-2.7～-1.8℃で平年より低く、旬降水量は0.5～1.0mm（平年比2～5%）で平年並か少なかった。旬日照時間は平年比108～132%で鞍岡を除き平年より多かった。

宮崎市の旬平均気温は平年よりかなり低く、旬降水量は少なく、旬日照時間は多かった。

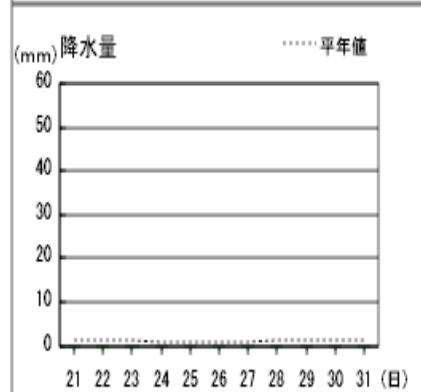
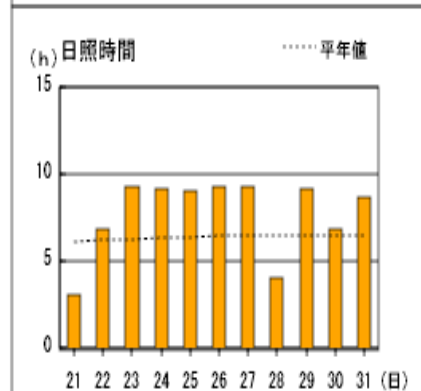
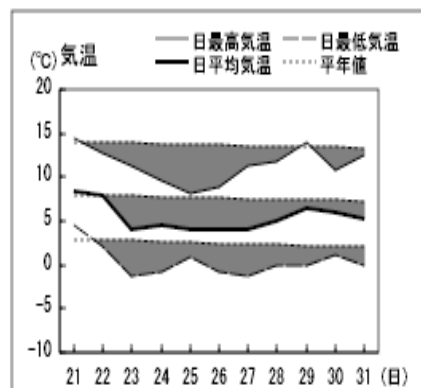
日々の天気概況	宮崎市の昼間の天気
21日 東シナ海の気圧の谷が接近した。	曇り時々雨一時晴れ
22日 気圧の谷が通過した後、次第に冬型の気圧配置となった。	晴れ一時曇り
23日 冬型の気圧配置が続き、強い寒気が流れ込んだ。	晴れ
24日 冬型の気圧配置が続き、強い寒気が流れ込んだ。	快晴
25日 冬型の気圧配置が続き、強い寒気が流れ込んだ。	快晴
26日 冬型の気圧配置が続き、強い寒気が流れ込んだ。	快晴
27日 冬型の気圧配置が緩んだ。	晴れ
28日 移動性高気圧に覆われた。	晴れ時々曇り
29日 大陸に中心を持つ高気圧に覆われた。	晴れ
30日 華北に中心を持つ高気圧に覆われた。	晴れ後曇り
31日 華中に中心を持つ高気圧に覆われた。	晴れ一時薄曇り

アメダス 気象経過図：2011年12月21日-2011年12月31日

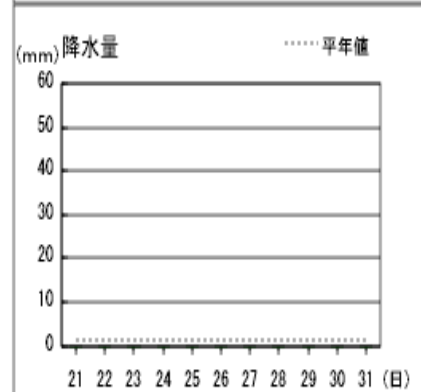
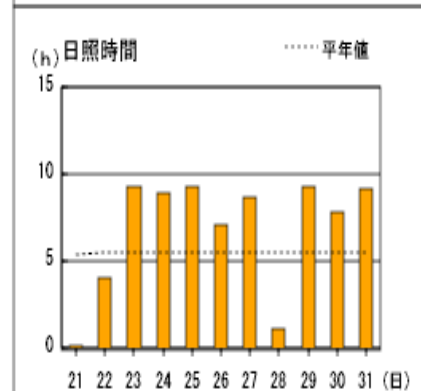
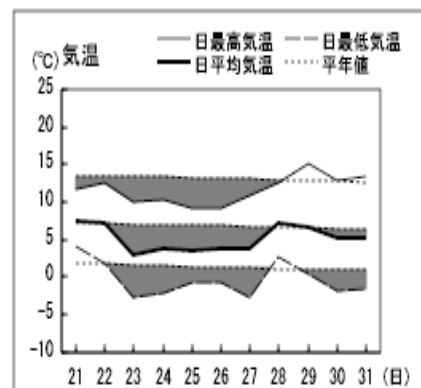
宮崎




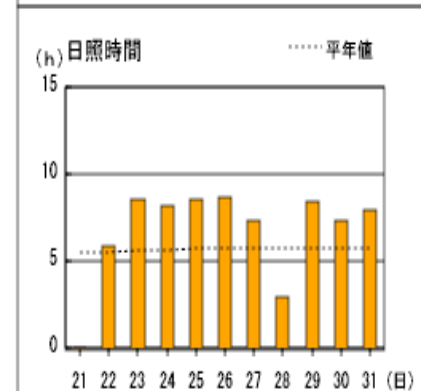
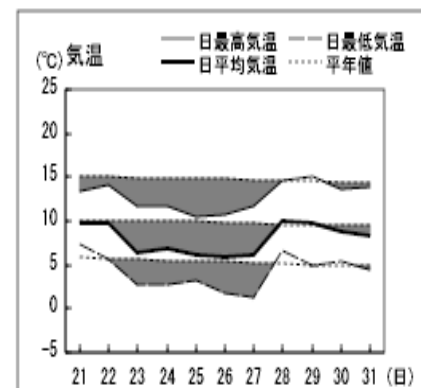
延岡



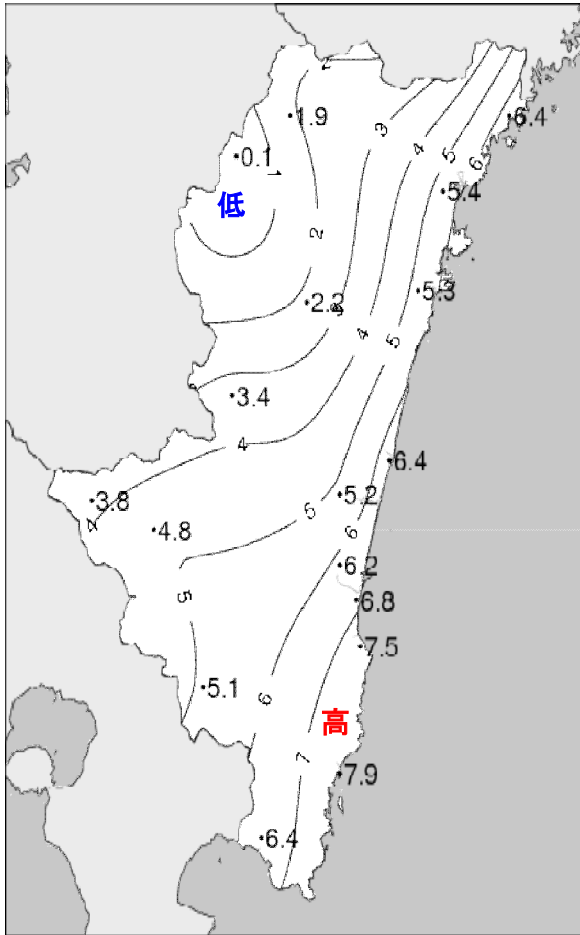
都城



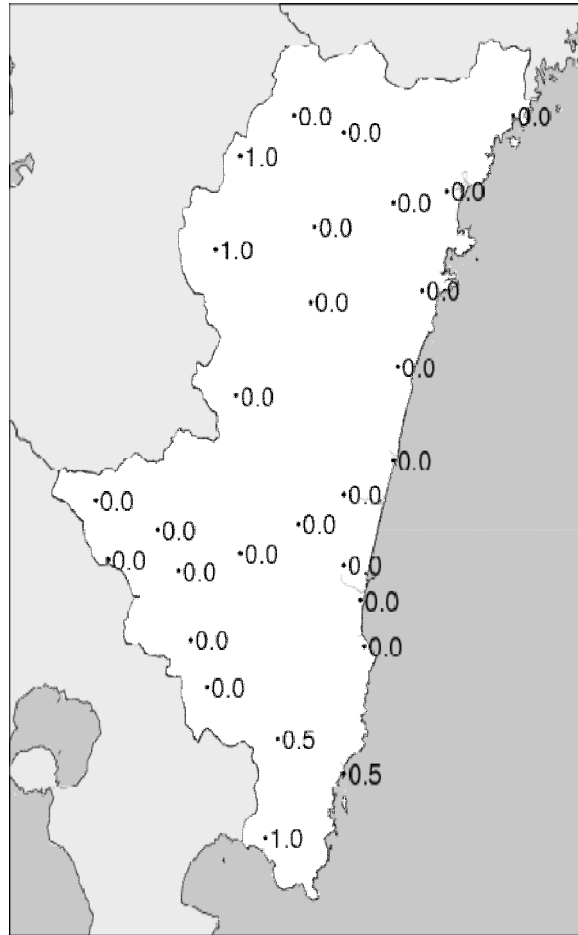
油津



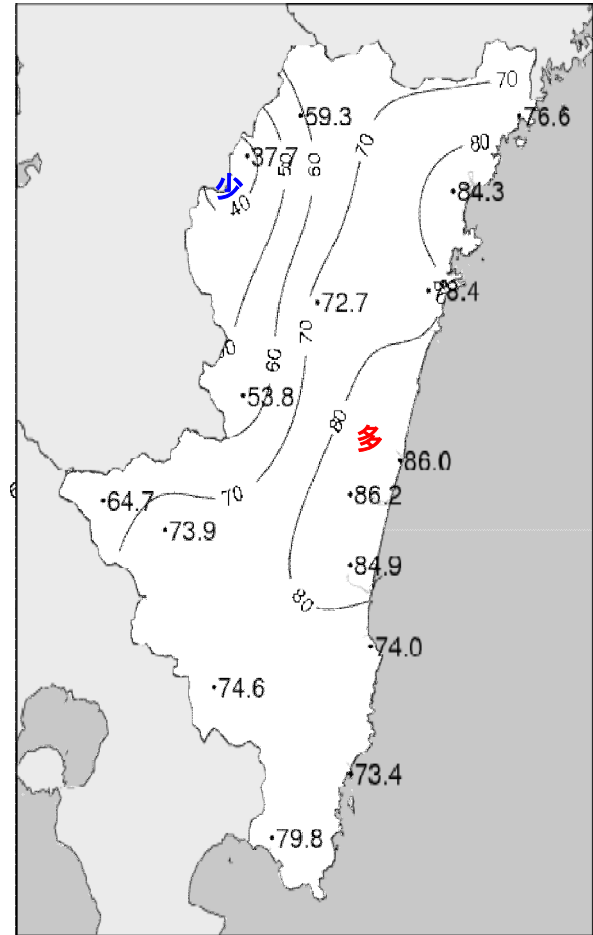
2011(平成23年)12月下旬 気象分布図



2011年12月下旬気温観測値 (°C)

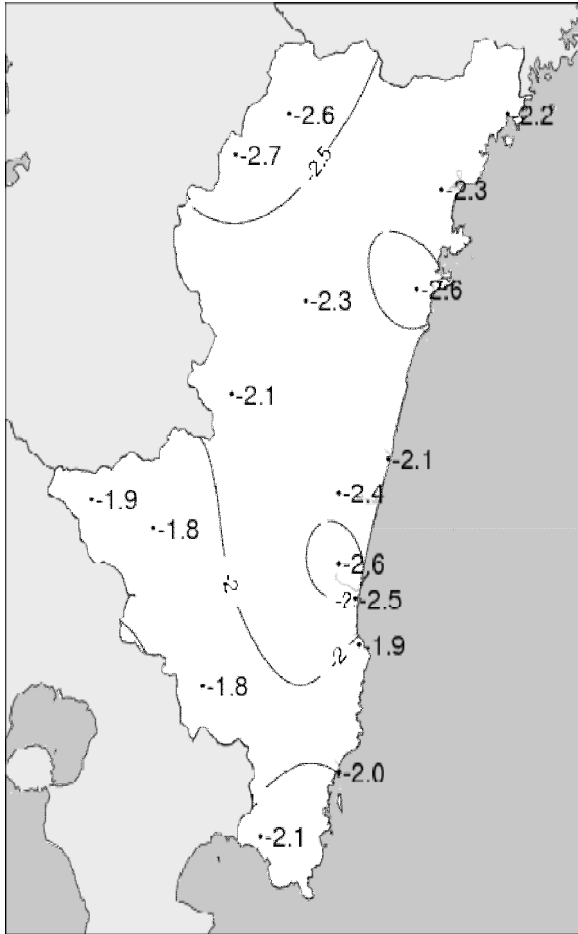


2011年12月下旬降水量観測値 (ミリ)

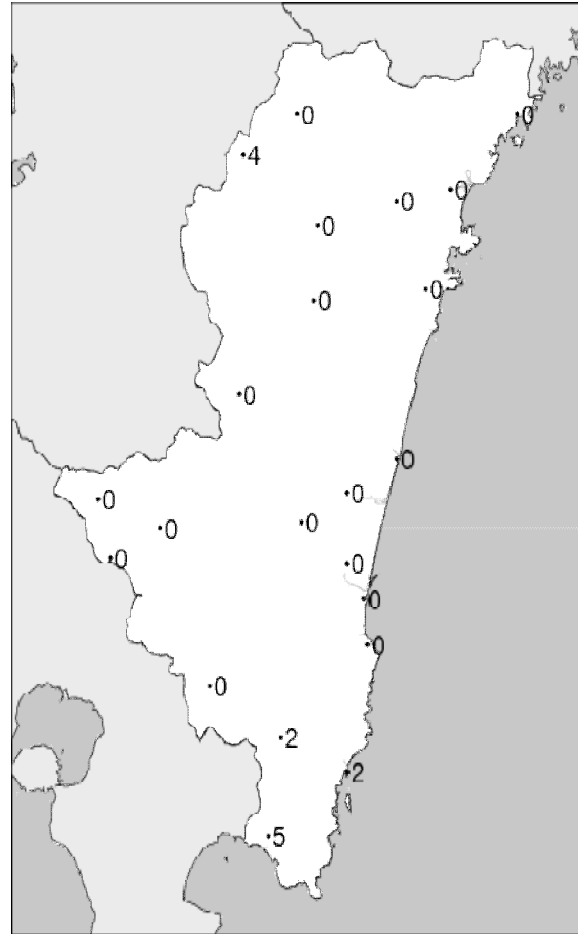


2011年12月下旬日照時間観測値 (時間)

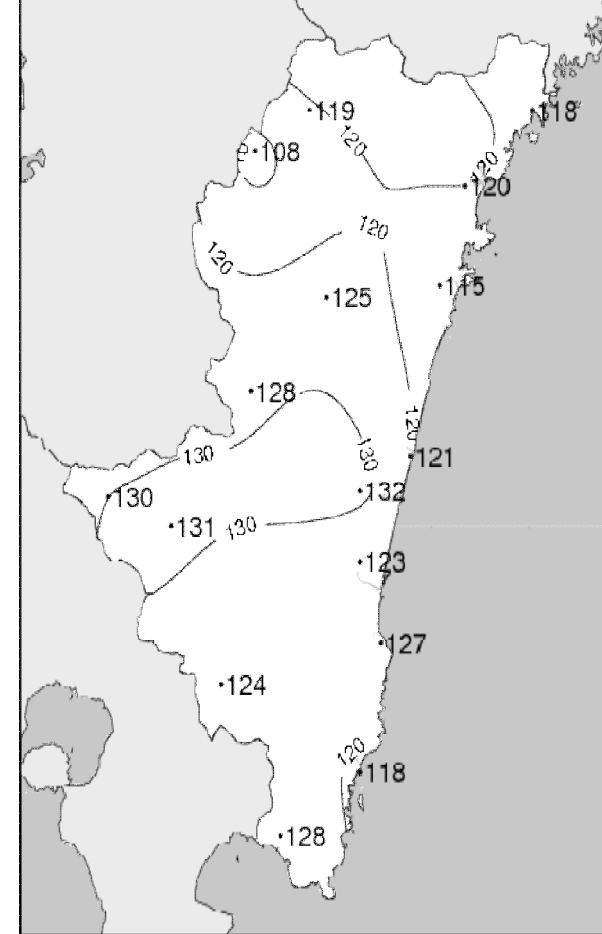
2011(平成23年)12月下旬 気象分布図(平年差、平年比)



2011年12月下旬気温平年差 (°C)



2011年12月下旬降水量平年比 (%)



2011年12月下旬日照時間平年比 (%)

地域気象観測旬報

2011年12月21日～31日 宮崎県 (87)
(1/5)

観測所名	高千穂									10℃以上積算気温				日照 (h)
	気温(℃)			風向・風速(m/s)						降水量(mm)				
	平均	最高	最低	平均	最多	最大	風向	瞬間	風向	日計	1時間	10分		
21	3.7	10.6	-2.2	1.2	NNW	3.6	NNW	6.6	NW	0.0	0.0	0.0	3.1	
22	4.0	7.1	1.1	2.8	WNW	6.2	NNW	13.1	NW	0.0	0.0	0.0	0.8	
23	1.8	6.2	-1.9	2.5	WNW	5.6	NW	11.5	NNW	0.0	0.0	0.0	5.3	
24	1.0	5.8	-3.0	3.5	NW	5.6	NNW	12.0	N	0.0	0.0	0.0	5.3	
25	0.3	3.1	-1.3	3.8	NW	6.6	NW	14.1	NW	0.0	0.0	0.0	3.1	
26	0.6	4.4	-2.5	3.5	NW	6.4	NNW	12.4	NNW	0.0	0.0	0.0	7.0	
27	0.7	8.7	-4.7	1.5	NNW	3.5	NNW	6.1	NW	0.0	0.0	0.0	9.1	
28	1.3	10.3	-5.0	1.0	NNW	4.1	NNW	5.6	NNW	0.0	0.0	0.0	2.4	
29	2.8	11.7	-3.1	1.8	NNW	4.4	SW	8.7	SW	0.0	0.0	0.0	8.7	
30	2.6	9.5	-1.8	1.7	NNW	5.2	NNW	7.4	NNW	0.0	0.0	0.0	6.5	
31	1.9	11.6	-4.6	1.2	NW	4.4	NW	7.4	NW	0.0	0.0	0.0	8.0	
前半旬	2.2	6.6	-1.5	2.8	NW					0.0			17.6	
後半旬	1.7	9.4	-3.6	1.8	NW					0.0			41.7	
旬	1.9	8.1	-2.6	2.2	NW					0.0			59.3	
平年差/比	-2.6	-2.8	-2.0							0			119	

観測所名	古江									10℃以上積算気温				日照 (h)
	気温(℃)			風向・風速(m/s)						降水量(mm)				
	平均	最高	最低	平均	最多	最大	風向	瞬間	風向	日計	1時間	10分		
21	9.1	13.4	6.0	3.0	NNE	6.3	N	9.4	N	0.0	0.0	0.0	2.6	
22	8.5	12.1	4.5	3.9	NNE	8.6	NE	15.0	N	0.0	0.0	0.0	6.2	
23	5.7	10.4	0.9	3.5	N	7.8	NNW	14.5	NE	0.0	0.0	0.0	8.6	
24	5.1	9.5	-0.8	3.5	NNE	9	N	14.0	NNE	0.0	0.0	0.0	8.7	
25	4.0	7.7	-0.7	2.6	N	8.1	NNE	16.5	N	0.0	0.0	0.0	8.7	
26	4.2	8.2	0.0	2.8	NNE	8.8	NNE	16.4	NE	0.0	0.0	0.0	8.6	
27	5.3	10.3	0.0	3.1	N	6.5	NE	12.2	N	0.0	0.0	0.0	8.7	
28	6.6	11.3	2.4	3.1	N	6	N	9.7	N	0.0	0.0	0.0	4.6	
29	8.3	13.0	0.9	4.3	N	8.1	NNW	12.5	N	0.0	0.0	0.0	8.4	
30	6.9	10.0	2.5	4.1	N	7.7	N	11.7	NNE	0.0	0.0	0.0	3.6	
31	6.4	12.0	1.5	3.6	NNE	6.8	NNW	8.9	NNW	0.0	0.0	0.0	7.9	
前半旬	6.5	10.6	2.0	3.3	NNE					0.0			34.8	
後半旬	6.3	10.8	1.2	3.5	N					0.0			41.8	
旬	6.4	10.7	1.6	3.4	N					0.0			76.6	
平年差/比	-2.2	-3.2	-2.5							0			118	

観測所名	鞍岡									10℃以上積算気温				日照 (h)
	気温(℃)			風向・風速(m/s)						降水量(mm)				
	平均	最高	最低	平均	最多	最大	風向	瞬間	風向	日計	1時間	10分		
21	2.9	9.0	-1.9	0.6	WSW	2	NE	4.9	NE	0.0	0.0	0.0	2.3	
22	2.0	5.1	-2.2	0.9	NE	3	ENE	7.5	E	0.5	0.5	0.5	0.4	
23	-1.0	3.4	-4.7	0.6	ENE	2.1	ENE	5.5	S	0.0	0.0	0.0	3.4	
24	-0.9	3.4	-5.1	0.9	ENE	2.6	NE	7.2	ENE	0.0	0.0	0.0	3.6	
25	-1.8	-0.3	-3.1	1.6	ENE	3.2	ENE	8.0	NE	0.5	0.5	0.5	0.3	
26	-1.7	2.0	-6.1	1.2	ENE	3.3	NE	8.3	NE	0.0	0.0	0.0	2.6	
27	-1.4	7.1	-6.5	0.6	WSW	2	NE	4.4	NNE	0.0	0.0	0.0	6.8	
28	0.4	7.8	-4.2	0.6	WSW	2.3	NE	4.4	NE	0.0	0.0	0.0	0.7	
29	0.9	8.7	-3.2	0.6	WSW	2.6	ENE	5.9	NE	0.0	0.0	0.0	6.8	
30	0.3	6.9	-4.0	0.5	NE	2.8	ENE	5.8	NNE	0.0	0.0	0.0	4.6	
31	1.2	9.5	-4.0	0.9	WSW	2.6	NE	5.3	SW	0.0	0.0	0.0	6.2	
前半旬	0.2	4.1	-3.4	0.9	ENE					1.0			10.0	
後半旬	0.0	7.0	-4.7	0.7	WSW					0.0			27.7	
旬	0.1	5.7	-4.1	0.8	ENE					1.0			37.7	
平年差/比	-2.7	-2.7	-2.3							4			108	

観測所名	延岡									10℃以上積算気温				日照 (h)
	気温(℃)			風向・風速(m/s)						降水量(mm)				
	平均	最高	最低	平均	最多	最大	風向	瞬間	風向	日計	1時間	10分		
21	8.3	14.4	4.4	2.0	W	4.2	NNE	6.0	NNE	0.0	0.0	0.0	3.1	
22	7.9	12.7	2.2	3.9	W	9.7	W	15.0	W	0.0	0.0	0.0	6.8	
23	3.9	11.2	-1.2	2.9	W	7.8	W	12.2	WSW	0.0	0.0	0.0	9.2	
24	4.4	9.7	-0.9	4.0	W	10.3	W	17.9	W	0.0	0.0	0.0	9.1	
25	4.1	8.2	0.8	5.0	WSW	10.4	W	17.0	W	0.0	0.0	0.0	9.0	
26	3.9	8.9	-0.8	3.9	W	9.2	W	14.5	WSW	0.0	0.0	0.0	9.3	
27	4.1	11.3	-1.2	2.7	WSW	4.7	W	8.3	NNE	0.0	0.0	0.0	9.3	
28	5.0	11.9	0.0	2.5	WSW	5	W	6.9	W	0.0	0.0	0.0	4.0	
29	6.4	14.0	-0.2	2.1	W	4.7	NNE	6.9	NNE	0.0	0.0	0.0	9.1	
30	6.0	10.9	1.0	3.3	W	7.6	NNE	11.7	NE	0.0	0.0	0.0	6.8	
31	5.3	12.4	-0.1	2.7	WSW	5.3	WSW	7.4	W	0.0	0.0	0.0	8.6	
前半旬	5.7	11.2	1.1	3.6	W					0.0			37.2	
後半旬	5.1	11.6	-0.2	2.9	W					0.0			47.1	
旬	5.4	11.4	0.4	3.2	W					0.0			84.3	
平年差/比	-2.3	-2.4	-2.1							0			120	

地域気象観測旬報

2011年12月21日～31日 宮崎県 (87)
(2/5)

観測所名	日向									10℃以上積算気温				0
	気温(℃)			風向・風速(m/s)						降水量(mm)			日照(h)	
	平均	最高	最低	平均	最多	最大	風向	瞬間	風向	日計	1時間	10分		
21	8.4	14.2	5.3	1.6	W	3.6	WNW	6.0	W	0.0	0.0	0.0	2.6	
22	8.2	12.7	2.8	2.9	NW	6.3	NNW	10.8	NW	0.0	0.0	0.0	6.4	
23	4.5	11.3	-0.9	2.4	WSW	5.1	WNW	9.6	WNW	0.0	0.0	0.0	8.6	
24	4.6	10.8	-0.6	3.1	WNW	6.8	WNW	15.0	WNW	0.0	0.0	0.0	8.6	
25	3.3	8.6	-1.4	2.7	WNW	7.3	WNW	14.5	W	0.0	0.0	0.0	7.4	
26	2.4	9.1	-3.1	2.4	W	6.6	NNW	10.2	NW	0.0	0.0	0.0	8.7	
27	3.3	11.5	-2.0	1.6	WSW	3.3	W	5.3	W	0.0	0.0	0.0	8.7	
28	5.3	12.5	1.2	1.7	W	3.4	W	5.9	W	0.0	0.0	0.0	4.5	
29	6.0	14.6	-1.0	1.4	W	3.3	W	6.0	ESE	0.0	0.0	0.0	8.7	
30	6.5	13.3	0.2	1.9	WSW	5.3	NE	9.4	NE	0.0	0.0	0.0	6.1	
31	5.4	12.3	0.6	1.9	W	4.1	WNW	6.4	W	0.0	0.0	0.0	8.1	
前半旬	5.8	11.5	1.0	2.5	WNW					0.0			33.6	
後半旬	4.8	12.2	-0.7	1.8	W					0.0			44.8	
旬	5.3	11.9	0.1	2.1	W					0.0			78.4	
平年差/比	-2.6	-2.3	-2.7							0			115	

観測所名	神門									10℃以上積算気温				0
	気温(℃)			風向・風速(m/s)						降水量(mm)			日照(h)	
	平均	最高	最低	平均	最多	最大	風向	瞬間	風向	日計	1時間	10分		
21	5.3	12.7	0.3	0.3	SSE	2	SSE	4.0	E	0.0	0.0	0.0	1.8	
22	4.8	10.7	-1.9	0.6	NNW	3.3	S	7.8	S	0.0	0.0	0.0	5.1	
23	0.6	9.5	-4.7	0.5	NNW	2.4	NNW	5.9	NW	0.0	0.0	0.0	8.2	
24	1.2	8.8	-5.7	0.8	NNE	3.1	NNE	7.5	S	0.0	0.0	0.0	8.2	
25	1.8	7.3	-3.6	1.2	ENE	3.7	SSW	8.3	S	0.0	0.0	0.0	7.1	
26	0.1	7.4	-4.5	0.8	N	3.4	S	7.1	N	0.0	0.0	0.0	8.2	
27	0.3	10.8	-5.8	0.4	SSE	2.6	SSE	5.0	SSE	0.0	0.0	0.0	8.2	
28	2.2	10.9	-3.0	0.3	S	1.8	E	4.3	E	0.0	0.0	0.0	3.6	
29	2.8	13.9	-3.3	0.4	SSE	2.4	SSE	4.4	SSE	0.0	0.0	0.0	8.2	
30	3.0	11.7	-3.6	0.5	SE	2.8	SSE	5.5	NNW	0.0	0.0	0.0	6.1	
31	2.6	12.2	-3.6	0.4	SSE	2.5	SSE	5.3	SSE	0.0	0.0	0.0	8.0	
前半旬	2.7	9.8	-3.1	0.7	NNW					0.0			30.4	
後半旬	1.8	11.2	-4.0	0.5	SSE					0.0			42.3	
旬	2.2	10.5	-3.6	0.6	SSE					0.0			72.7	
平年差/比	-2.3	-2.8	-2.0							0			125	

観測所名	西米良									10℃以上積算気温				0
	気温(℃)			風向・風速(m/s)						降水量(mm)			日照(h)	
	平均	最高	最低	平均	最多	最大	風向	瞬間	風向	日計	1時間	10分		
21	5.7	12.4	1.5	0.2	ESE	1.5	ESE	3.1	S	0.0	0.0	0.0	0.6	
22	5.4	10.4	-0.1	0.6	NE	3.8	NNE	9.5	NNE	0.0	0.0	0.0	2.7	
23	1.5	9.4	-2.8	0.5	ENE	3.1	SSE	8.3	S	0.0	0.0	0.0	6.2	
24	2.4	8.5	-2.9	1.0	NNE	3.7	NNE	8.8	NNE	0.0	0.0	0.0	6.2	
25	2.6	5.7	0.0	1.2	NNE	3.5	NNE	9.3	NNE	0.0	0.0	0.0	3.8	
26	2.2	7.5	-2.1	1.0	SSE	4	SSE	8.6	SSE	0.0	0.0	0.0	6.3	
27	1.3	10.7	-3.4	0.5	S	2.5	WSW	4.6	SW	0.0	0.0	0.0	6.3	
28	4.8	13.5	-0.5	0.3	SW	3	SE	5.7	ESE	0.0	0.0	0.0	3.2	
29	4.1	12.8	-1.1	0.6	SSE	3.7	SSE	7.2	SSE	0.0	0.0	0.0	6.3	
30	3.6	12.3	-1.7	0.5	WSW	3.5	W	5.9	W	0.0	0.0	0.0	5.9	
31	3.5	12.5	-1.6	0.3	SSE	2.9	SSE	7.2	ESE	0.0	0.0	0.0	6.3	
前半旬	3.5	9.3	-0.9	0.7	NE					0.0			19.5	
後半旬	3.3	11.6	-1.7	0.5	SSE					0.0			34.3	
旬	3.4	10.5	-1.3	0.6	NNE					0.0			53.8	
平年差/比	-2.1	-1.8	-1.8							0			128	

観測所名	高鍋									10℃以上積算気温				0
	気温(℃)			風向・風速(m/s)						降水量(mm)			日照(h)	
	平均	最高	最低	平均	最多	最大	風向	瞬間	風向	日計	1時間	10分		
21	9.7	14.0	5.9	1.2	WNW	2.3	WNW	3.2	WNW	0.0	0.0	0.0	0.7	
22	9.4	14.1	2.9	2.0	W	5.7	W	11.8	W	0.0	0.0	0.0	8.5	
23	5.2	11.0	-0.4	1.6	W	4.2	SSE	7.1	SE	0.0	0.0	0.0	9.3	
24	5.4	12.2	1.0	2.0	W	4.4	SW	7.6	NNW	0.0	0.0	0.0	9.4	
25	3.9	10.1	-1.1	1.8	W	5.3	WNW	9.2	W	0.0	0.0	0.0	9.5	
26	3.2	10.2	-2.4	1.5	NW	3.5	E	6.2	ESE	0.0	0.0	0.0	9.2	
27	4.4	11.2	-1.0	1.6	NW	3.8	NE	6.7	NE	0.0	0.0	0.0	8.7	
28	7.8	13.2	2.9	1.4	NW	2.7	NE	4.6	NE	0.0	0.0	0.0	4.2	
29	7.6	14.0	1.7	1.4	WNW	2.7	SSE	4.6	ESE	0.0	0.0	0.0	9.3	
30	7.6	13.0	2.1	2.4	NW	5.3	NNE	9.7	NE	0.0	0.0	0.0	7.9	
31	6.5	12.4	0.6	1.7	WNW	4.4	NNE	7.6	NNE	0.0	0.0	0.0	9.3	
前半旬	6.7	12.3	1.7	1.7	W					0.0			37.4	
後半旬	6.2	12.3	0.7	1.7	NW					0.0			48.6	
旬	6.4	12.3	1.1	1.7	WNW					0.0			86.0	
平年差/比	-2.1	-2.1	-2.1							0			121	

地域気象観測旬報

2011年12月21日～31日 宮崎県 (87)
(3/5)

観測所名	加久藤									10℃以上積算気温				日照 (h)
	気温(℃)			風向・風速(m/s)						降水量(mm)				
	平均	最高	最低	平均	最多	最大	風向	瞬間	風向	日計	1時間	10分		
21	6.1	12.0	1.4	0.6	WNW	2.7	NNW	5.2	NW	0.0	0.0	0.0	0.6	
22	6.1	9.7	1.9	2.6	WNW	6.8	NW	11.8	WNW	0.0	0.0	0.0	2.4	
23	2.5	8.0	-2.1	2.1	WNW	5.7	NW	9.6	WNW	0.0	0.0	0.0	8.5	
24	2.1	7.6	-3.7	2.3	NW	7.1	NW	11.9	W	0.0	0.0	0.0	6.4	
25	3.0	6.7	1.2	4.2	NW	<u>7.7</u>	NW	<u>12.9</u>	NW	0.0	0.0	0.0	5.9	
26	2.8	7.1	-2.2	3.0	W	5.8	NNW	11.4	NW	0.0	0.0	0.0	5.8	
27	2.4	10.7	-3.8	0.9	E	3	SW	5.3	W	0.0	0.0	0.0	8.6	
28	5.2	11.6	0.6	0.6	W	3.3	W	5.4	W	0.0	0.0	0.0	2.0	
29	4.4	<u>13.3</u>	-2.1	1.3	WNW	3.8	NW	8.0	NW	0.0	0.0	0.0	9.2	
30	3.6	12.2	-2.9	0.9	SSE	3.4	NW	6.3	NW	0.0	0.0	0.0	6.9	
31	3.4	12.5	<u>-3.8</u>	0.8	SSE	2.9	WSW	5.7	WSW	<u>0.0</u>	<u>0.0</u>	<u>0.0</u>	8.4	
前半旬	4.0	8.8	-0.3	2.4	NW					0.0			23.8	
後半旬	3.6	11.2	-2.4	1.3	W					0.0			40.9	
旬	3.8	10.1	-1.4	1.8	WNW					0.0			64.7	
平年差/比	-1.9	-1.9	-1.5							0			130	

観測所名	西都									10℃以上積算気温				日照 (h)
	気温(℃)			風向・風速(m/s)						降水量(mm)				
	平均	最高	最低	平均	最多	最大	風向	瞬間	風向	日計	1時間	10分		
21	8.7	<u>14.2</u>	4.3	1.3	NW	2.5	NW	3.6	SE	0.0	0.0	0.0	1.6	
22	8.1	13.1	0.5	3.2	WNW	<u>9.8</u>	NW	<u>15.6</u>	WNW	0.0	0.0	0.0	8.2	
23	3.6	11.3	-2.1	1.5	NW	4.5	NW	6.5	NW	0.0	0.0	0.0	9.3	
24	4.2	11.3	-3.3	3.3	WNW	8.6	WNW	12.7	WNW	0.0	0.0	0.0	9.3	
25	5.1	9.2	-0.2	5.1	WNW	9	NW	15.3	NW	0.0	0.0	0.0	9.3	
26	2.2	10.3	<u>-3.9</u>	1.9	WNW	5.4	WNW	9.0	WNW	0.0	0.0	0.0	9.3	
27	3.0	11.0	-3.3	1.5	WNW	3.1	ESE	5.3	E	0.0	0.0	0.0	8.6	
28	6.8	12.9	1.8	1.4	WNW	2.3	W	4.1	E	0.0	0.0	0.0	4.6	
29	5.8	13.8	-0.2	1.5	NW	4	ESE	6.2	ESE	0.0	0.0	0.0	9.2	
30	5.1	12.9	-0.8	1.7	WNW	5.6	ENE	8.6	ENE	0.0	0.0	0.0	7.5	
31	4.9	12.6	-1.8	1.5	WNW	3.7	ESE	5.5	ESE	<u>0.0</u>	<u>0.0</u>	<u>0.0</u>	9.3	
前半旬	5.9	11.8	-0.2	2.9	WNW					0.0			37.7	
後半旬	4.6	12.3	-1.4	1.6	WNW					0.0			48.5	
旬	5.2	12.1	-0.8	2.2	WNW					0.0			86.2	
平年差/比	-2.4	-2.4	-2.5							0			132	

観測所名	小林									10℃以上積算気温				日照 (h)
	気温(℃)			風向・風速(m/s)						降水量(mm)				
	平均	最高	最低	平均	最多	最大	風向	瞬間	風向	日計	1時間	10分		
21	7.7	12.2	4.4	2.2	NW	5.3	W	7.6	WNW	0.0	0.0	0.0	0.5	
22	6.7	10.2	1.8	4.0	WNW	<u>10</u>	NNW	14.6	NNW	0.0	0.0	0.0	3.4	
23	3.2	8.1	0.3	3.7	WNW	6.7	NNW	11.6	NNW	0.0	0.0	0.0	9.2	
24	3.2	7.3	-0.7	4.4	WNW	8.1	NW	14.7	NNW	0.0	0.0	0.0	8.3	
25	2.8	6.8	0.9	5.4	NW	9.7	NNW	16.3	W	0.0	0.0	0.0	8.0	
26	2.8	6.1	-0.7	5.2	NW	9.1	NW	<u>17.0</u>	NNW	0.0	0.0	0.0	8.1	
27	2.8	9.9	<u>-1.9</u>	1.7	NW	5	WNW	7.5	WNW	0.0	0.0	0.0	8.5	
28	5.8	11.6	1.1	1.2	WNW	4.1	WNW	5.9	WNW	0.0	0.0	0.0	2.2	
29	6.6	<u>13.1</u>	1.7	3.6	WNW	6	WNW	9.2	WNW	0.0	0.0	0.0	9.0	
30	5.5	12.3	0.8	2.2	WNW	4.7	WNW	7.0	ESE	0.0	0.0	0.0	7.3	
31	5.3	12.4	-1.1	1.5	SW	3.8	W	5.0	W	<u>0.0</u>	<u>0.0</u>	<u>0.0</u>	9.4	
前半旬	4.7	8.9	1.3	3.9	WNW					0.0			29.4	
後半旬	4.8	10.9	0.0	2.6	WNW					0.0			44.5	
旬	4.8	10.0	0.6	3.2	WNW					0.0			73.9	
平年差/比	-1.8	-1.2	-1.9							0			131	

観測所名	宮崎									10℃以上積算気温				日照 (h)
	気温(℃)			風向・風速(m/s)						降水量(mm)				
	平均	最高	最低	平均	最多	最大	風向	瞬間	風向	日計	1時間	10分		
21	9.4	13.6	5.9	2.5	WNW	5.2	WNW	7.2	WNW	0.0	0.0	0.0	0.9	
22	9.0	12.9	3.9	4.4	WNW	9.1	WNW	14.4	NW	0.0	0.0	0.0	7.5	
23	4.6	11.1	-0.6	2.7	W	7.4	WSW	11.1	WSW	0.0	0.0	0.0	9.3	
24	5.5	11.0	1.0	4.3	W	8.9	WNW	14.0	W	0.0	0.0	0.0	9.3	
25	5.0	9.5	0.9	5.0	W	<u>10.4</u>	WNW	<u>15.8</u>	WNW	0.0	0.0	0.0	9.5	
26	3.9	10.0	<u>-1.6</u>	3.4	W	7	WNW	11.1	WNW	0.0	0.0	0.0	9.4	
27	4.1	10.6	-1.2	2.5	WNW	4.3	WNW	6.0	E	0.0	0.0	0.0	8.5	
28	7.3	12.9	3.3	2.2	WNW	3.6	WNW	4.9	WNW	0.0	0.0	0.0	5.5	
29	7.3	<u>14.1</u>	1.2	2.4	WNW	4.7	E	6.7	E	0.0	0.0	0.0	9.1	
30	6.3	12.7	1.2	2.7	WNW	5.7	NE	8.1	NE	0.0	0.0	0.0	6.8	
31	5.8	12.4	-0.2	2.4	WNW	3.8	WNW	6.2	ENE	<u>0.0</u>	<u>0.0</u>	<u>0.0</u>	9.1	
前半旬	6.7	11.6	2.2	3.8	WNW					0.0			36.5	
後半旬	5.8	12.1	0.5	2.6	WNW					0.0			48.4	
旬	6.2	11.9	1.3	3.1	WNW					0.0			84.9	
平年差/比	-2.6	-2.4	-2.5							0			123	

地域気象観測旬報

2011年12月21日～31日 宮崎県 (87)
(4/5)

観測所名	青島									10℃以上積算気温				日照 (h)
	気温(℃)			風向・風速(m/s)						降水量(mm)				
	平均	最高	最低	平均	最多	最大	風向	瞬間	風向	日計	1時間	10分		
21	10.1	<u>13.6</u>	7.5	1.7	WNW	4.4	W	6.9	WNW	0.0	0.0	0.0	0.3	
22	9.8	13.0	5.8	3.0	WNW	<u>6.8</u>	WNW	<u>12.8</u>	NW	0.0	0.0	0.0	6.8	
23	6.2	10.9	3.3	2.9	WNW	4.3	WNW	7.9	WNW	0.0	0.0	0.0	8.3	
24	6.5	10.5	4.0	3.8	WNW	6.3	WNW	12.2	WNW	0.0	0.0	0.0	8.3	
25	5.1	9.3	1.4	3.0	WNW	6.2	NW	11.5	NW	0.0	0.0	0.0	8.2	
26	5.1	9.5	<u>0.6</u>	3.2	WNW	5.4	WNW	10.9	WNW	0.0	0.0	0.0	8.2	
27	5.3	10.5	0.7	2.2	WNW	3.9	WNW	7.1	SW	0.0	0.0	0.0	7.9	
28	8.9	12.5	6.0	2.2	W	3.6	WNW	6.2	WNW	0.0	0.0	0.0	4.1	
29	8.5	13.4	4.1	2.1	W	3.7	W	5.5	WNW	0.0	0.0	0.0	8.2	
30	9.0	12.2	4.7	2.5	WNW	4.4	WNW	9.3	W	0.0	0.0	0.0	5.7	
31	7.5	12.0	3.5	1.9	W	3.4	W	5.4	WNW	<u>0.0</u>	<u>0.0</u>	<u>0.0</u>	8.0	
前半旬	7.5	11.5	4.4	2.9	WNW					0.0			31.9	
後半旬	7.4	11.7	3.3	2.4	WNW					0.0			42.1	
旬	7.5	11.6	3.8	2.6	WNW					0.0			74.0	
平年差/比	-1.9	-2.5	-1.4							0			127	

観測所名	赤江									10℃以上積算気温				日照 (h)
	気温(℃)			風向・風速(m/s)						降水量(mm)				
	平均	最高	最低	平均	最多	最大	風向	瞬間	風向	日計	1時間	10分		
21	9.7	<u>14.1</u>	6.5	2.8	WNW	5.2	WNW	6.7	WNW	0.0	0.0	0.0		
22	9.4	13.3	4.3	5.2	WNW	8.9	WNW	12.9	WNW	0.0	0.0	0.0		
23	5.6	11.4	1.2	4.8	W	7.9	W	9.8	W	0.0	0.0	0.0		
24	5.8	11.5	1.7	5.9	W	<u>10.6</u>	WNW	<u>14.9</u>	WNW	0.0	0.0	0.0		
25	4.8	10.0	0.5	5.0	WNW	9.9	WNW	13.9	WNW	0.0	0.0	0.0		
26	4.5	10.4	-0.2	5.2	W	9.1	W	12.3	W	0.0	0.0	0.0		
27	4.8	10.4	<u>-1.0</u>	3.3	WNW	4.7	WNW	6.7	N	0.0	0.0	0.0		
28	8.1	12.8	4.1	3.0	WNW	4.3	N	6.7	N	0.0	0.0	0.0		
29	8.2	14.0	1.9	3.3	WNW	6.1	W	8.2	W	0.0	0.0	0.0		
30	7.8	12.9	1.9	4.2	WNW	7.1	NE	9.8	NNE	0.0	0.0	0.0		
31	6.4	12.4	0.6	3.2	WNW	4.8	NW	6.2	NNW	<u>0.0</u>	<u>0.0</u>	<u>0.0</u>		
前半旬	7.1	12.1	2.8	4.7	WNW					0.0				
後半旬	6.6	12.2	1.2	3.7	WNW					0.0				
旬	6.8	12.1	2.0	4.2	WNW					0.0				
平年差/比	-2.5	-2.2	-2.7							0				

観測所名	都城									10℃以上積算気温				日照 (h)
	気温(℃)			風向・風速(m/s)						降水量(mm)				
	平均	最高	最低	平均	最多	最大	風向	瞬間	風向	日計	1時間	10分		
21	7.5	11.6	4.2	0.8	SE	2.3	SE	3.5	SE	0.0	0.0	0.0	0.1	
22	7.3	12.7	1.9	1.7	NNW	<u>5.8</u>	NNW	10.4	NW	0.0	0.0	0.0	4.0	
23	3.0	10.0	-2.6	1.3	WNW	3.6	WNW	7.6	NW	0.0	0.0	0.0	9.3	
24	3.7	10.4	-2.1	2.2	N	5.7	N	9.8	NNE	0.0	0.0	0.0	8.9	
25	3.4	9.3	-0.7	2.1	NW	5.3	N	<u>10.9</u>	WNW	0.0	0.0	0.0	9.3	
26	3.7	9.1	-0.8	2.2	N	5.1	WNW	10.8	WNW	0.0	0.0	0.0	7.1	
27	3.7	10.8	<u>-2.6</u>	0.9	N	2.3	SW	4.0	WSW	0.0	0.0	0.0	8.6	
28	7.1	12.6	2.8	0.9	NE	1.8	N	3.6	NNE	0.0	0.0	0.0	1.1	
29	6.5	<u>15.1</u>	0.4	1.1	NNE	2.9	WNW	6.2	WNW	0.0	0.0	0.0	9.3	
30	5.1	12.9	-1.8	1.0	N	2.8	N	4.9	N	0.0	0.0	0.0	7.8	
31	5.3	13.3	-1.6	1.0	NNE	3.1	WSW	6.3	SW	<u>0.0</u>	<u>0.0</u>	<u>0.0</u>	9.1	
前半旬	5.0	10.8	0.1	1.6	NNW					0.0			31.6	
後半旬	5.2	12.3	-0.6	1.2	NNE					0.0			43.0	
旬	5.1	11.6	-0.3	1.4	N					0.0			74.6	
平年差/比	-1.8	-1.6	-1.7							0			124	

観測所名	油津									10℃以上積算気温				日照 (h)
	気温(℃)			風向・風速(m/s)						降水量(mm)				
	平均	最高	最低	平均	最多	最大	風向	瞬間	風向	日計	1時間	10分		
21	9.8	13.4	7.4	3.3	WNW	6.2	WNW	8.2	WNW	<u>0.5</u>	<u>0.5</u>	<u>0.5</u>	0.0	
22	9.8	14.0	5.6	5.0	NW	8	WNW	12.7	NW	0.0	0.0	0.0	5.8	
23	6.4	11.8	2.7	4.2	WNW	6.3	WNW	9.0	W	0.0	0.0	0.0	8.5	
24	6.8	11.8	2.7	4.1	NW	<u>9.3</u>	WNW	<u>15.2</u>	NW	0.0	0.0	0.0	8.2	
25	6.1	10.5	3.1	4.7	NW	8.7	NW	13.5	NW	0.0	0.0	0.0	8.5	
26	5.8	10.8	1.7	4.1	NW	8.7	WNW	13.0	NNW	0.0	0.0	0.0	8.6	
27	6.0	11.7	<u>1.2</u>	3.7	WNW	5.6	WNW	7.2	ENE	0.0	0.0	0.0	7.3	
28	10.0	14.6	6.6	3.2	WNW	5.5	WNW	7.0	NW	0.0	0.0	0.0	2.9	
29	9.7	<u>15.1</u>	4.9	3.7	WNW	6.7	WNW	8.5	WNW	0.0	0.0	0.0	8.4	
30	8.8	13.7	5.3	3.5	WNW	5.8	WNW	9.5	NE	0.0	0.0	0.0	7.3	
31	8.2	13.8	4.5	3.7	WNW	5.4	WNW	8.1	WNW	0.0	0.0	0.0	7.9	
前半旬	7.8	12.3	4.3	4.3	WNW					0.5			31.0	
後半旬	8.1	13.3	4.0	3.7	WNW					0.0			42.4	
旬	7.9	12.8	4.2	3.9	WNW					0.5			73.4	
平年差/比	-2.0	-2.1	-1.2							2			118	

地域氣象觀測旬報

2011年12月21日～31日 宮崎県 (87)
(5/5)

観測所名	串間									10°C以上積算気温			日照 (h)
	気温(°C)			風向・風速(m/s)						降水量(mm)			
	平均	最高	最低	平均	最多	最大	風向	瞬間	風向	日計	1時間	10分	
21	8.3	12.9	5.0	0.8	NE	2.4	NE	3.2	NE	1.0	1.0	0.5	0.2
22	8.4	13.2	4.5	1.5	WNW	5.2	WNW	12.6	W	0.0	0.0	0.0	7.0
23	4.8	10.9	-1.5	1.6	WNW	5.2	W	10.1	W	0.0	0.0	0.0	9.4
24	6.0	11.3	1.3	1.6	WNW	5.4	W	12.6	W	0.0	0.0	0.0	9.2
25	4.5	10.1	-0.5	1.7	WNW	5.2	W	13.1	W	0.0	0.0	0.0	9.0
26	4.9	10.3	-0.1	1.7	WNW	6	W	13.1	W	0.0	0.0	0.0	9.3
27	4.7	11.9	-1.0	1.6	NE	2.6	NE	5.4	NNE	0.0	0.0	0.0	8.3
28	8.7	14.2	4.2	1.5	NE	3.8	ENE	6.0	ENE	0.0	0.0	0.0	2.7
29	7.9	16.3	1.9	1.4	NE	5	W	7.5	W	0.0	0.0	0.0	8.4
30	5.9	14.3	-0.1	1.5	ENE	4.6	ENE	7.1	NE	0.0	0.0	0.0	7.3
31	6.4	14.0	0.0	1.7	NE	3.4	WSW	5.3	WSW	0.0	0.0	0.0	9.0
前半旬	6.4	11.7	1.8	1.4	WNW					1.0			34.8
後半旬	6.4	13.5	0.8	1.6	NE					0.0			45.0
旬	6.4	12.7	1.2	1.5	NE					1.0			79.8
平年差/比	-2.1	-1.8	-1.8							5			128

地域雨量観測旬報

2011年12月21日～31日 宮崎県 (87)

(1/1)

観測所名	日之影				諸塚				北方				椎葉				都農				えびの							
	降水量(mm)				降水量(mm)				降水量(mm)				降水量(mm)				降水量(mm)				降水量(mm)							
	日計	平年比	最大1時間	最大10分間	日計	平年比	最大1時間	最大10分間	日計	平年比	最大1時間	最大10分間	日計	平年比	最大1時間	最大10分間	日計	平年比	最大1時間	最大10分間	日計	平年比	最大1時間	最大10分間	日計	平年比	最大1時間	最大10分間
21	0.0		0.0	0.0	0.0		0.0	0.0	0.0		0.0	0.0	0.0		0.0	0.0	0.0		0.0	0.0	0.0		0.0	0.0	0.0		0.0	0.0
22	0.0		0.0	0.0	0.0		0.0	0.0	0.0		0.0	0.0	0.0		0.0	0.0	0.0		0.0	0.0	0.0		0.0	0.0	0.0		0.0	0.0
23	0.0		0.0	0.0	0.0		0.0	0.0	0.0		0.0	0.0	0.0		0.0	0.0	0.0		0.0	0.0	0.0		0.0	0.0	0.0		0.0	0.0
24	0.0		0.0	0.0	0.0		0.0	0.0	0.0		0.0	0.0	0.0		0.0	0.0	0.0		0.0	0.0	0.0		0.0	0.0	0.0		0.0	0.0
25	0.0		0.0	0.0	0.0		0.0	0.0	0.0		0.0	0.0	1.0		0.5	0.5	0.0		0.0	0.0	0.0		0.0	0.0	0.0		0.0	0.0
半旬計/最大	0.0	//	0.0	0.0	0.0	0	0.0	0.0	0.0	0	0.0	0.0	1.0	//	0.5	0.5	0.0	//	0.0	0.0	0.0	0	0.0	0.0	0.0		0.0	0.0
26	0.0		0.0	0.0	0.0		0.0	0.0	0.0		0.0	0.0	0.0		0.0	0.0	0.0		0.0	0.0	0.0		0.0	0.0	0.0		0.0	0.0
27	0.0		0.0	0.0	0.0		0.0	0.0	0.0		0.0	0.0	0.0		0.0	0.0	0.0		0.0	0.0	0.0		0.0	0.0	0.0		0.0	0.0
28	0.0		0.0	0.0	0.0		0.0	0.0	0.0		0.0	0.0	0.0		0.0	0.0	0.0		0.0	0.0	0.0		0.0	0.0	0.0		0.0	0.0
29	0.0		0.0	0.0	0.0		0.0	0.0	0.0		0.0	0.0	0.0		0.0	0.0	0.0		0.0	0.0	0.0		0.0	0.0	0.0		0.0	0.0
30	0.0		0.0	0.0	0.0		0.0	0.0	0.0		0.0	0.0	0.0		0.0	0.0	0.0		0.0	0.0	0.0		0.0	0.0	0.0		0.0	0.0
31	0.0		0.0	0.0	0.0		0.0	0.0	0.0		0.0	0.0	0.0		0.0	0.0	0.0		0.0	0.0	0.0		0.0	0.0	0.0		0.0	0.0
半旬計/最大	0.0	//	0.0	0.0	0.0	0	0.0	0.0	0.0	0	0.0	0.0	0.0	//	0.0	0.0	0.0	//	0.0	0.0	0.0	0	0.0	0.0	0.0		0.0	0.0
旬計	0.0	//			0.0	0			0.0	0			1.0	//			0.0	//			0.0	0						
旬最大	0.0		0.0	0.0	0.0		0.0	0.0	0.0		0.0	0.0	1.0		0.5	0.5	0.0		0.0	0.0	0.0		0.0	0.0	0.0		0.0	0.0
起日	31		31	31	31		31	31	31		31	31	25		25	25	31		31	31	31		31	31		31	31	

観測所名	高原				野尻				国富				山田				深瀬				降水量(mm)							
	降水量(mm)				降水量(mm)				降水量(mm)				降水量(mm)				降水量(mm)				降水量(mm)							
	日計	平年比	最大1時間	最大10分間	日計	平年比	最大1時間	最大10分間	日計	平年比	最大1時間	最大10分間	日計	平年比	最大1時間	最大10分間	日計	平年比	最大1時間	最大10分間	日計	平年比	最大1時間	最大10分間	日計	平年比	最大1時間	最大10分間
21	0.0		0.0	0.0	0.0		0.0	0.0	0.0		0.0	0.0	0.0		0.0	0.0	0.5		0.5	0.5								
22	0.0		0.0	0.0	0.0		0.0	0.0	0.0		0.0	0.0	0.0		0.0	0.0	0.0		0.0	0.0	0.0							
23	0.0		0.0	0.0	0.0		0.0	0.0	0.0		0.0	0.0	0.0		0.0	0.0	0.0		0.0	0.0	0.0							
24	0.0		0.0	0.0	0.0		0.0	0.0	0.0		0.0	0.0	0.0		0.0	0.0	0.0		0.0	0.0	0.0							
25	0.0		0.0	0.0	0.0		0.0	0.0	0.0		0.0	0.0	0.0		0.0	0.0	0.0		0.0	0.0	0.0							
半旬計/最大	0.0	//	0.0	0.0	0.0	//	0.0	0.0	0.0	0	0.0	0.0	0.0	//	0.0	0.0	0.5	5	0.5	0.5								
26	0.0		0.0	0.0	0.0		0.0	0.0	0.0		0.0	0.0	0.0		0.0	0.0	0.0		0.0	0.0	0.0							
27	0.0		0.0	0.0	0.0		0.0	0.0	0.0		0.0	0.0	0.0		0.0	0.0	0.0		0.0	0.0	0.0							
28	0.0		0.0	0.0	0.0		0.0	0.0	0.0		0.0	0.0	0.0		0.0	0.0	0.0		0.0	0.0	0.0							
29	0.0		0.0	0.0	0.0		0.0	0.0	0.0		0.0	0.0	0.0		0.0	0.0	0.0		0.0	0.0	0.0							
30	0.0		0.0	0.0	0.0		0.0	0.0	0.0		0.0	0.0	0.0		0.0	0.0	0.0		0.0	0.0	0.0							
31	0.0		0.0	0.0	0.0		0.0	0.0	0.0		0.0	0.0	0.0		0.0	0.0	0.0		0.0	0.0	0.0							
半旬計/最大	0.0	//	0.0	0.0	0.0	//	0.0	0.0	0.0	0	0.0	0.0	0.0	//	0.0	0.0	0.0	0	0.0	0.0	0.0							
旬計	0.0	//			0.0	//			0.0	0			0.0	//			0.5	2										
旬最大	0.0		0.0	0.0	0.0		0.0	0.0	0.0		0.0	0.0	0.0		0.0	0.0	0.5		0.5	0.5								
起日	31		31	31	31		31	31	31		31	31	31		31	31	21		21	21								

地域気象観測月報(集計値)

宮崎県(87)

2011年12月
1/1頁

観測所名	高千穂	古江	鞍岡	延岡	日向	神門	西米良	高鍋	加久藤	西都	小林	宮崎	青島	赤江	都城	油津	串間	
気	平均	4.3	8.5	2.7	7.8	7.6	4.7	5.9	8.9	6.1	7.7	7.0	8.5	9.8	9.2	7.4	10.1	8.7
	平年差	-1.1	-1	-1	-0.7	-1.2	-0.7	-0.5	-0.4	-0.5	-0.8	-0.9	-1.1	-0.4	-0.9	-0.4	-0.6	-0.7
	最高	16.2	18.0	14.3	19.0	19.0	18.5	18.0	18.6	18.0	19.8	17.7	19.4	19.7	19.8	18.7	19.7	20.0
	起日	14	1	6	6	6	6	6	6	6	6	6	6	1	6	6	1	6
	最低	-5.0	-3.2	-6.5	-2.5	-3.1	-6.0	-3.4	-2.4	-4.0	-3.9	-1.9	-1.9	-0.1	-1.3	-3.4	1.2	-1.7
	起日	28	17	27	17	26	18	27	26	20	26	27	17	17	17	18	27	17
	最高平均	9.8	12.8	7.8	13.3	13.7	12.5	12.3	14.1	11.9	14.0	11.7	13.8	13.7	14.1	13.5	14.8	14.6
	最高平年差	-2.0	-2.0	-1.7	-1.3	-1.3	-1.4	-0.8	-1.1	-1.1	-1.3	-1.0	-1.3	-1.1	-1.2	-0.7	-0.9	-0.8
	最低平均	-0.2	3.8	-1.2	3.3	3.0	-0.5	1.7	3.9	1.1	2.1	3.0	3.8	6.2	4.4	2.2	6.1	3.5
	最低平年差	-0.3	-1.3	-0.2	-0.1	-0.8	0.1	0.3	-0.2	0.1	-0.6	-0.6	-0.9	0.1	-1.0	-0.1	-0.2	-0.3
温	積算気温	22	123	0	119	107	36	52	140	51	108	72	124	159	142	88	162	139
	平均0°C未満日数	0	0	7	0	0	0	0	0	0	0	0	0	0	0	0	0	0
	平均25°C以上日数	0	0	0	0	0	0	0	0	0	0	0	0	0	0	0	0	0
	最高0°C未満日数	0	0	1	0	0	0	0	0	0	0	0	0	0	0	0	0	0
	最高25°C以上日数	0	0	0	0	0	0	0	0	0	0	0	0	0	0	0	0	0
	最高30°C以上日数	0	0	0	0	0	0	0	0	0	0	0	0	0	0	0	0	0
	最高35°C以上日数	0	0	0	0	0	0	0	0	0	0	0	0	0	0	0	0	0
	最低0°C未満日数	18	3	19	10	8	20	15	5	15	13	7	6	1	3	12	0	8
	最低25°C以上日数	0	0	0	0	0	0	0	0	0	0	0	0	0	0	0	0	0
	日照	月計	149.1	188.8	97.6	212.5	200.8	174.5	138.7	214.6	168.2	216.2	184.8	214.7	186.2		193.0	181.0
平年比		107	108	99	111	109	111	120	111	121	121	114	113	119		112	105	116
0.1時間未満日数		4	5	5	2	2	4	3	3	3	3	3	3	4		3	5	3
風向・風速	平均風速	2.1	3.8	0.8	3.1	2.1	0.5	0.6	1.9	1.7	2.0	3.2	3.1	2.6	4.2	1.6	3.7	1.7
	最大風速	6.6	13.7	3.8	11.4	7.7	3.7	4.6	6.4	7.7	10.2	10	10.4	7.9	11.7	7.8	11.1	7
	最大風速風向	NW	N	ENE	WNW	WNW	SSW	SE	NNE	NW	WNW	NNW	WNW	WNW	WNW	NNW	WNW	W
	起日	25	1	9	16	9	25	17	1	25	16	22	25	9	16	9	16	16
	最大瞬間風速	14.4	21.5	12.3	18	15	11.1	10	11.8	14	17.5	17	15.8	14.6	15.9	12.5	16.7	13.1
	最大瞬間風速風向	NW	NNW	NE	W	WNW	S	S	W	WNW	WNW	NNW	WNW	W	W	NW	WNW	W
	起日	9	1	8	9	24	16	17	22	9	9	26	25	9	16	3	16	26
	最多風向	NW	N)	ENE	W	W)	SSE	SSE	WNW	WNW	WNW	WNW	WNW	WNW	WNW	N)	WNW	NE
	10m/s以上日数	0	5	0	5	0	0	0	0	0	1	1	1	0	4	0	1	0
	15m/s以上日数	0	0	0	0	0	0	0	0	0	0	0	0	0	0	0	0	0
20m/s以上日数	0	0	0	0	0	0	0	0	0	0	0	0	0	0	0	0	0	
30m/s以上日数	0	0	0	0	0	0	0	0	0	0	0	0	0	0	0	0	0	
降水量	月計	32.5	44.5	44.5	57.5	71.0	56.5	50.0	66.0	53.0	57.0	67.5	63.0	64.5	65.0	47.0	59.0	39.5
	平年比	68	95	56	114	124	101	80	122	82	103	67	105	86	76	80	82	62
	最大日降水量	16.5	26.0	21.0	34.5	36.5	28.5	33.0	36.5	38.5	39.0	41.0	44.5	48.0	46.0	43.5	39.5	31.5
	起日	8	2	8	2	2	8	8	8	8	8	8	8	8	8	8	8	8
	最大1時間降水量	3.0	9.0	3.5	14.5	16.5	6.0	5.0	18.0	6.5	6.0	9.5	8.5	9.0	9.5	7.5	9.0	6.5
	起日 時分	3 03:02	2 23:26	2 21:20	2 23:03	2 22:35	2 19:52	8 06:23	2 21:48	8 06:06	8 06:23	2 23:39	8 07:11	8 07:05	2 21:04	8 06:55	2 20:34	8 07:29
	最大10分間降水量	3.0	2.5	2.0	4.0	3.5	1.5	2.0	5.5	1.5	2.0	2.5	2.0	2.0	3.0	2.0	2.5	1.5
	起日 時分	3 02:12	2 23:26	3 02:02	2 22:59	2 22:34	2 19:43	1 11:33	2 21:23	8 05:46	2 21:32	2 23:39	8 06:40	8 10:00	2 20:55	8 06:13	8 06:54	8 09:42
	1mm以上日数	3	3	3	5	4	4	5	3	4	3	4	3	3	3	3	3	5
	10mm以上日数	2	2	3	2	2	2	1	2	1	2	2	2	2	2	1	2	1
30mm以上日数	0	0	0	1	1	0	1	1	1	1	1	1	1	1	1	1	1	
50mm以上日数	0	0	0	0	0	0	0	0	0	0	0	0	0	0	0	0	0	
70mm以上日数	0	0	0	0	0	0	0	0	0	0	0	0	0	0	0	0	0	
100mm以上日数	0	0	0	0	0	0	0	0	0	0	0	0	0	0	0	0	0	

地域雨量観測月報(集計値)

宮崎県(87) 2011年12月
1/1頁

観測所名	日之影	諸塚	北方	上椎葉	椎葉	都農	えびの	高原	野尻	国富	山田	深瀬			
月計	41.5	43.5	48.5		1.0]	79.5	78.5	56.5	55.0	61.0	53.5	58.0			
平年比	//	85	97		//	//	76	//	//	113	//	71			
最大日降水量	20.0	19.5	26.5		1.0]	45.0	52.0	43.5	44.0	42.5	46.5	44.0			
起日	2	2	2		25	2	8	8	8	8	8	8			
最大1時間降水量	4.5	6.0	7.5		0.5]	22.0	8.0	7.5	7.5	7.0	8.0	8.0			
起日 時分	2 20:21	2 20:08	2 22:54		25 07:49	2 22:08	8 06:13	8 06:17	8 07:01	8 07:07	8 06:52	8 07:09			
最大10分間降水量	1.5	2.5	2.0		0.5]	7.5	3.0	2.5	1.5	2.5	2.0	2.0			
起日 時分	3 02:27	2 19:18	2 22:46		25 06:59	2 22:00	2 23:40	1 13:33	8 07:01	2 21:33	8 06:02	8 06:50			
1mm以上日数	3	5	4		1]	4	6	4	4	4	4	3			
10mm以上日数	2	2	2		0]	2	1	1	1	2	1	2			
30mm以上日数	0	0	0		0]	1	1	1	1	1	1	1			
50mm以上日数	0	0	0		0]	0	1	0	0	0	0	0			
70mm以上日数	0	0	0		0]	0	0	0	0	0	0	0			
100mm以上日数	0	0	0		0]	0	0	0	0	0	0	0			